

25 INVISIO®
anniversary

**Protection
at work,
a better life
at home**

INVISIO®

Delårsrapport januari–september 2024

Stark orderingång och försäljning

” Kvartalet blev ett av det starkaste hittills i bolagets historia. För första gången översteg orderingången av egna produkter 500 MSEK. Samtidigt var intäkterna, som uppgick till drygt 350 MSEK, de högsta för ett tredjekvartal. Tittar vi framåt förväntar vi oss att marknadsaktiviteten kommer förbli hög under många år framöver. Behovet av modernisering är fortsatt stort, och därutöver kommer de kraftigt ökade militära anslagen successivt sätta allt tydligare avtryck i marknaden. Som global marknadsledare ser vi fram emot att utnyttja de möjligheter som en alltmer aktiv marknad erbjuder.

Lars Højgård Hansen, VD

Viktiga händelser under kvartalet

- INVISIO erhöll i augusti en order värd cirka 170 MSEK avseende avancerade kommunikationssystem med hörselskydd under varumärket Racal Acoustics. Kunden är en organisation inom USAs försvarsdepartement. Majoriteten av leveranserna kommer att ske under innevarande år.

Viktiga händelser efter kvartalet

- Stort intresse för de nya produkterna X7, V60 II ADP, RA4000 Magna och Intercom-systemet på en av årets största branschmässor – AUSA i Washington.



MSEK	Q3			Jan-sep			Helår 2023
	2024	2023	Δ %	2024	2023	Δ %	
Intäkter	351,7	311,6	13	1 212,6	892,8	36	1 238,5
Bruttovinst	202,8	190,9	6	648,2	548,8	18	747,3
Bruttomarginal, %	57,7	61,3		53,5	61,5		60,3
EBITDA	72,9	66,5	10	253,2	223,6	13	308,2
EBITDA-marginal, %	20,7	21,4		20,9	25,0		24,9
Rörelseresultat	57,3	51,2	12	207,5	180,5	15	242,9
Rörelsemarginal, %	16,3	16,4		17,1	20,2		19,6
Periodens resultat	38,9	40,2	-3	148,7	127,5	17	178,4
Periodens resultat per aktie, SEK	0,85	0,88	-3	3,26	2,80	17	3,91
Kassaflöde från löpande verksamhet	152,6	1,8	8 609	134,1	167,9	-20	204,7
Orderingång	503,1	258,4	95	1 421,4	975,5	46	1 273,5
Orderbok	866,7	717,5	21	866,7	717,5	21	602,8

Nyckeltal exklusive beställningen av radiosystem för fordon från tredje part, offentliggjord 12 mars 2024¹⁾

MSEK	Q3			Jan-sep			Helår 2023
	2024	2023	Δ %	2024	2023	Δ %	
Intäkter	342,6	311,6	10	1 039,5	892,8	16	1 238,5
Bruttovinst	202,8	190,9	6	636,5	548,8	16	747,3
Bruttomarginal,%	59,2	61,3	-3	61,2	61,5	0	60,3
Orderingång	503,1	258,4	95	1 180,9	975,5	21	1 273,5
Orderbok	799,4	717,5	11	799,4	717,5	11	602,8

1) Ytterligare information finns i pressrelease publicerad 12 mars 2024.



VD-kommentar

Stark orderingång och försäljning

Tredje kvartalet 2024 blev ett av de starkaste hittills i INVISIOs historia. Orderingången översteg för första gången 500 MSEK, om man bortser från kvartal ett som innehöll den stora radiobeställningen.

Intäkterna, som uppgick till drygt 350 MSEK, var också de högsta någonsin för ett tredje-kvartal. Detta trots sommar och semestrar som till viss del påverkat våra leveranser.

Under kvartalet genomfördes också slutleveranser av det radiosystem som annonserades i mars 2024. Intäkterna från dessa uppgick under kvartalet till mindre än 10 MSEK. Det som nu återstår att leverera är tillhörande underhålls- och servicepaket, vilket kommer ske under 2025 och 2026. Här är sammansättningen av egna och tredjepartsprodukter ännu inte fastställd.

Den positiva trenden bekräftas även av utvecklingen under de senaste tolv månaderna. Orderingången R12, avseende egna produkter, uppgår till nästan 1,5 miljarder SEK, vilket är högre än vi sett tidigare.

Orderbok och lagernivå indikerar betydande förestående leveranser

Orderboken uppgick vid kvartalets slut till 866,7 MSEK (717,5) och varulagret har byggts upp till ett värde av 303,4 MSEK (216,8). Sammantaget indikerar dessa parametrar en betydande framtida försäljning.

Bruttomarginalen uppgick till 57,7 procent (61,3). Marginalen har under kvartalet påver-

kats av vissa leveranser av tredjepartsprodukter, inklusive radiobeställningen, vilka har lägre marginal än våra egna produkter.

Utvecklingen för rörelsekostnaderna var stabil och i stort i linje med de fyra föregående kvartalen, vilket resulterade i en rörelsemarginal om 16,3 procent (16,4).

Fortsatt stark marknad

Efterfrågan fortsätter att vara stark inom hela vår produktportfölj och på båda våra geografiska huvudmarknader, Nordamerika och Europa.

Särskilt glädjande är framgången vi fortsätter se för varumärket Racal Acoustics, inte minst i USA. Till större order under kvartalet hör den beställning på kommunikationssystem med hörselskydd värd cirka 170 MSEK som mottogs i augusti. Beställningen, som gjordes av en enhet inom USA:s försvarsdepartement, omfattar modellerna RA4000 Magna™ och RA5001 Raptor – båda avsedda för användning i tyngre fordon. Merparten av leveranserna planeras att ske under innevarande år. Ordern befäster Racal Acoustics position som den globala marknadsledaren inom sin domän.

Stort intresse för nya produkter

Till våra främsta marknadsföringskanaler hör större internationella mässor, och i oktober deltog vi i en av årets största - AUSA i Washington.

Under mässan visade vi bland annat det nya in-ear-headsetet X7. Produktens banbrytande

hörselskydd väckte igen ett stort intresse bland besökarna och har som förväntat redan genererat flera volymbeställningar. Även den nya kontrollenheten V60 II ADP, utformad för att möta de växande kraven som kommer utav en ökad digitalisering, genererade ett stort intresse. Dess förmåga att effektivt hantera både ljud- och datatrafik, samtidigt som den optimerar strömförsörjningen, positionerar den som en innovativ lösning för framtidens behov.

Positiva utsikter framåt

Vi förväntar oss att marknadsaktiviteten kommer förbli hög under många år framöver. Behovet av modernisering är fortsatt stort, och därutöver kommer de kraftigt ökade militära anslagen att successivt sätta allt tydligare avtryck i marknaden.

Till trender som talar till vår fördel hör även det faktum att kunderna allt oftare väljer beprövade och färdiga lösningar utan krav på egna modifieringar, vilket tidigare var relativt vanligt. Detta skapar ytterligare en betydande konkurrensfördel för oss.

De senaste årens investeringar har breddat vår produktportfölj och kundbas, samtidigt som vi har stärkt vår samlade kompetens. Från denna framskjutna position ser vi nu fram emot att utnyttja de möjligheter som en alltmer dynamisk marknad erbjuder.

Lars Højgård Hansen, VD

503 MSEK

Orderingång, Q3 2024

867 MSEK

Orderbok, Q3 2024

352 MSEK

Intäkter, Q3 2024

16%

Rörelsemarginal, Q3 2024

17%

Försäljningstillväxt, R12, exklusive radioorder

17%

Rörelsemarginal, R12

Orderingång, omsättning och resultat

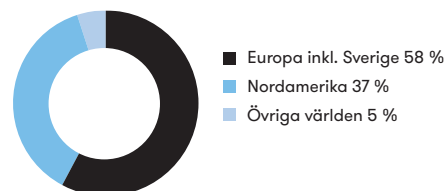
Tredje kvartalet 2024

Orderingången under kvartalet uppgick till 503,1 MSEK (258,4). Det är första gången som orderingången, avseende INVISIOs produkter, överstiger 500 MSEK i ett enskilt kvartal.

Orderboken uppgick vid periodens slut till ett totalt värde av 866,7 MSEK (717,5). Som tidigare kommunicerats mottog INVISIO den 12 mars 2024 en beställning på radiosystem från en tredje part. Vid kvartalets utgång återstår att leverera ett underhålls- och reservdelspaket från denna beställning, vilket kommer att ske under 2025 och 2026. Fördelningen av innehållet mellan egna produkter och tredjepartsprodukter i paketet är ännu inte fastställt. Orderboken, exklusive detta paket, uppgick till 799,4 MSEK vid utgången av tredje kvartalet.

Intäkterna uppgick till 351,7 MSEK (311,6) under kvartalet. I jämförbara valutor uppgick de till 355,2 MSEK. Intäkterna exklusive radioorder var 342,6 MSEK.

Intäkter per geografiskt område under kvartalet (%)



Bruttovinsten uppgick till 202,8 MSEK (190,9) och bruttomarginalen till 57,7 procent (61,3). Leveranserna av radiosystem från tredje part understeg ett värde av 10 MSEK i kvartalet men hade en påverkan på marginalen. Bruttomarginalen exklusive radioorder uppgick till 59,2 procent.

Rörelsekostnaderna för kvartalet låg i stort sett kvar på samma nivå som under de fyra föregående kvartalen, exklusive engångskostnaderna under Q2. Rörelsekostnaderna var 145,5 MSEK (139,7).

EBITDA uppgick till 72,9 MSEK (66,5), vilket resulterade i en marginal om 20,7 procent (21,4).

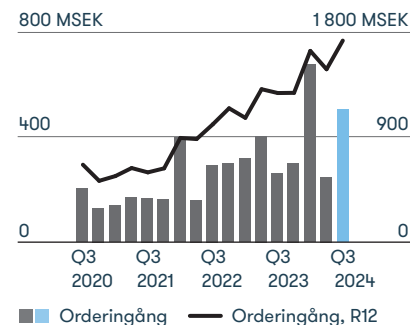
Avskrivningarna under kvartalet uppgick till 15,6 MSEK (15,3). Avskrivningar avseende färdigställda utvecklingsprojekt uppgick till 5,6 MSEK (6,5). Av de resterande 10,0 MSEK (8,9) avser 3,4 MSEK (3,4) avskrivningar av övriga immateriella tillgångar. Ingår gör även avskrivning av nyttjanderätter (leasing) om 3,3 MSEK (3,1) samt avskrivning av materiella anläggningstillgångar om 3,3 MSEK (2,4). För ytterligare information se not 3.

Rörelseresultatet (EBIT) var 57,3 MSEK (51,2) och rörelsemarginalen uppgick till 16,3 procent (16,4).

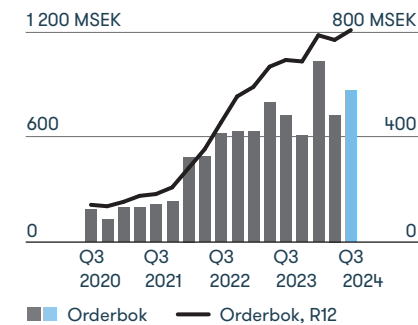
Finansnettot uppgick till -3,6 MSEK (3,3). Resultat före skatt uppgick till 53,7 MSEK (54,6) och periodens resultat uppgick till 38,9 MSEK (40,2). Resultatet per aktie blev 0,85 SEK (0,88).

Januari-september 2024

Orderingång i kvartalet och R12 (MSEK)



Orderbok i kvartalet och R12 (MSEK)



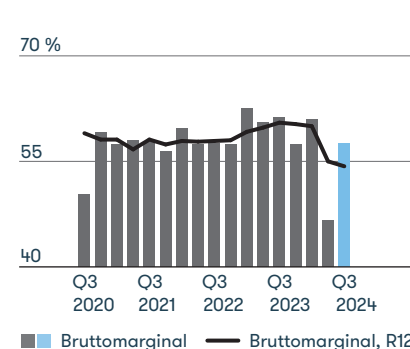
Intäkter i kvartalet och R12 (MSEK)



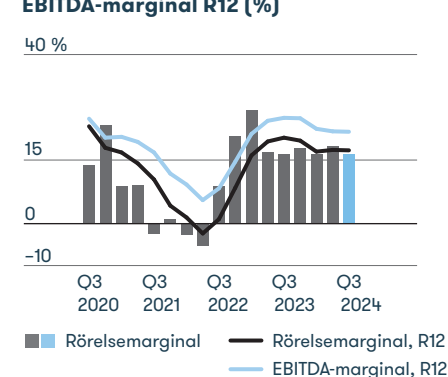
Rörelsekostnader i kvartalet och R12 (MSEK)



Bruttomarginal i kvartalet och R12 (%)



Rörelsemarginal i kvartalet och R12 samt EBITDA-marginal R12 (%)



Datan i graferna inkluderar radioorder offentliggjord 12 mars 2024.

Orderingång, omsättning och resultat (forts.)

Orderingången för januari till september 2024 uppgick till 1 421,4 MSEK (975,5). Orderingången exklusive den radioorder som offentliggjordes 12 mars 2024, uppgick till 1 180,9 MSEK.

Orderboken rymde beställningar till ett värde av 866,7 MSEK (717,5) vid kvartalets slut.

Intäkterna för årets tre första kvartal uppgick till 1 212,6 MSEK (892,8). I jämförbara valutor var intäkterna 1 218,5 MSEK.

Intäkterna, exklusive beställningen av radiosystem från tredje part, var 1 039,5 MSEK.

Bruttovinsten uppgick till 648,2 MSEK (548,8) och bruttomarginalen till 53,5 procent (61,5). Bruttomarginal exklusive radioorder uppgick till 61,2 procent.

Rörelsekostnaderna inklusive avskrivningar för januari till september 2024 var 440,7 MSEK (368,3). Avskrivningarna uppgick till 45,8 MSEK (43,1).

Rörelsekostnaderna under andra kvartalet omfattade engångsposter om närmare 15 MSEK relaterade till cyberattacken mot Rascal Acoustics, förberedelser för CSRD-rapporteringen samt aktiviteter relaterade till bolagets 25-årsjubileum.

Rörelsekostnaderna uppvisar en ökning med närmare 20 procent jämfört med samma period föregående år. Dock har de under de senaste fem kvartalen i stort sett varit oförändrade.

EBITDA uppgick till 253,2 MSEK (223,6), motsvarande en marginal om 20,9 procent (25,0).

Rörelseresultatet för perioden uppgick till 207,6 MSEK (180,5) och rörelsemarginalen blev 17,1 procent (20,2).

Finansnettot uppgick till -1,8 MSEK (-4,8).

Resultat före skatt uppgick till 205,7 MSEK (175,8) och periodens resultat uppgick till 148,7 MSEK (127,5).

Resultatet per aktie blev 3,26 SEK (2,80).

Kassaflöde, investeringar och finansiell ställning

Tredje kvartalet 2024

Koncernens kassaflöde för tredje kvartalet 2024 uppgick till 132,1 MSEK (-15,6), varav kassaflödet från den löpande verksamheten var 152,6 MSEK (1,8). Förändringen i kassaflödet från den löpande verksamheten kan i huvudsak hänföras till den starka försäljningsutvecklingen i slutet av andra kvartalet, där intäkterna realiserades genom betalningar under efterföljande kvartal.

Lagervärdet har ökat något jämfört med föregående kvartal och uppgick vid periodens slut till 303,4 MSEK (216,8). Lagervärdet avspeglar förestående leveranser.

Kassaflödet från investeringsverksamheten under kvartalet uppgick till -17,4 MSEK (-14,3).

Kassaflödet från finansieringsverksamheten uppgick till -3,2 MSEK (-3,1).

Aktiverade utvecklingskostnader var -14,1 MSEK (-10,1) och nettoinvesteringar i materiella anläggningstillgångar uppgick till -3,0 MSEK (-4,1).

Januari-september 2024

För perioden januari till september 2024 uppgick kassaflödet till 13,5 MSEK (80,2), varav kassaflödet från den löpande verksamheten var 134,1 MSEK (167,9).

Kassaflödet från investeringsverksamheten uppgick till -51,8 MSEK (-62,8).

Kassaflödet från finansieringsverksamheten, som uppgick till -68,8 MSEK (-24,9), har påverkats av aktieutdelningen tidigare i år.

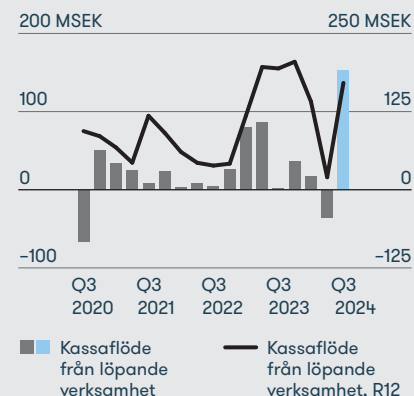
Aktiverade utvecklingskostnader var -41,5 MSEK (-28,1) och nettoinvesteringar i materiella anläggningstillgångar uppgick till -9,9 MSEK (-33,8).

Likvida medel och finansiell ställning

INVISIO har en god finansiell ställning. Koncernens likvida medel vid kvartalets utgång uppgick till 242,7 MSEK (211,2).

Eget kapital uppgick vid samma tidpunkt till 845,8 MSEK (696,3), vilket medförde en soliditet om 69 procent (66).

Kassaflöde från den löpande verksamheten i kvartalet och R12 (MSEK)



Övrig information

Moderbolaget

Moderbolagets nettoomsättning för tredje kvartalet uppgick till 0,0 MSEK (0,0). Rörelse-resultatet var -3,1 MSEK (-2,5). Finansnettot uppgick till 52,7 MSEK (-0,1). Vid utgången av perioden uppgick moderbolagets kassa och bank till 59,6 MSEK (41,5). Eget kapital uppgick till 437,8 MSEK (356,9), vilket medförde en soliditet om 99 procent (99). Antalet anställda i moderbolaget var 1 person (1).

Medarbetare

Antalet medarbetare i koncernen, omräknat till heltidstjänster, var 274 (238) vid periodens utgång. Av de anställda var 227 män (196) och 47 kvinnor (42).

Sedan årsskiftet uppgår antal nyanställda till 41, varav närmare 25 procent är kvinnor, vilket också ligger i linje med bolaget ambition vad gäller en ökad balans mellan andelen kvinnor och män.

I likhet med många teknikföretag är andelen kvinnor i verksamheten relativt låg. Den uttalade målsättningen är att båda könen ska vara representerade bland slutkandidaterna i alla rekryteringsprocesser. Det långsiktiga målet är att uppnå en jämnare könsfördelning.

Väsentliga risker och osäkerhetsfaktorer

INVISIOs verksamhet och resultat påverkas av en rad yttre och inre faktorer. Det pågår en kontinuerlig process för att identifiera alla förekommande risker samt för att bedöma hur respektive risk ska hanteras. Riskerna kan delas in i marknadsrelaterade, verksamhetsrelaterade,

hållbarhets- och klimatrelaterade, samt finansiella risker. För en utförligare beskrivning av dessa risker se INVISIOs årsredovisning 2023.

Finansiella instrument

Verkligt värde på koncernens finansiella tillgångar och skulder uppskattas vara lika med det bokförda värdet.

Valberedning inför årsstämman 2025

Inför årsstämman som hålls 2025 utgörs valberedningen av Casper Lorenzen utsedd av William Demant Invest, Elisabet Jamal Bergström utsedd av SEB Investment Management och Jesper Birch-Jensen utsedd av Swedbank Robur fonder samt styrelsens ordförande Annika Andersson.

Aktieägare som önskar lämna förslag till valberedningen kan skicka e-post till ir@invisio.com,

eller vanlig post till: Valberedningen, INVISIO AB, Box 151, 201 21 Malmö. För att valberedningen ska kunna behandla inkomna förslag bör dessa vara valberedningen tillhanda senast den 31 december 2024.

Årsstämma för verksamhetsåret 2024

INVISIOs årsstämma för verksamhetsåret 2024 kommer att hållas i Stockholm den 6 maj 2025 klockan 16:00.

Aktieägare som vill få ett ärende behandlat vid årsstämman kan skicka begäran skriftligen med e-post på adressen ir@invisio.com eller med vanlig post på adressen: Styrelsen, INVISIO AB, Box 151, 201 21 Malmö.

Begäran måste ha inkommit senast sju veckor före stämman för att kunna tas in i kallelsen och därmed på årsstämmans dagordning.

Stockholm den 24 oktober 2024

Annika Andersson
Styrelsens ordförande

Nicklas Hansen
Ledamot

Hannu Saastamoinen
Ledamot

Ulrika Hagdahl
Ledamot

Martin Krupicka
Ledamot

Charlott Samuelsson
Ledamot

Lars Højgård Hansen
VD

Kort om INVISIO

Kärnan i INVISIOs affär är att utifrån en hög kundförståelse och innovationsförmåga utveckla och marknadsföra avancerade kommunikationssystem som hjälper yrkesgrupper i bullriga och uppdragskritiska miljöer att arbeta säkrare och effektivare, samtidigt som deras hörsel skyddas.

Det personliga systemet och Intercom-lösningen

INVISIOs erbjudande består dels av personliga kommunikationssystem för användning i fält och i fordon, dels av ett Intercom-system för användning i olika former av transportmedel.

Den personliga utrustningen dämpar höga ljudnivåer och möjliggör störningsfri kommunikation i bullriga och uppdragskritiska miljöer.

Intercom-systemet gör det möjligt för användare av den personliga utrustningen att kommunicera inom gruppen och med andra parter under transport och trådlöst i närheten av ett fordon.

Produkterna marknadsförs under varumärkena INVISIO och Racal Acoustics.

En strukturellt växande nischmarknad

INVISIO vänder sig främst till kunder inom försvar samt polis och säkerhet i USA och Europa samt utvalda länder i Asien. Bolaget uppskattar att det årliga värdet av den totala adresserbara marknaden för den personliga utrustningen och Intercom-systemet uppgår till cirka 14 miljarder kronor.

För närvarande kommer cirka 85 procent av intäkterna från europeiska och amerikanska försvarskunder. Bolaget ser dock kontinuerligt ökande affärsmöjligheter på polis- och säkerhetsmarknaden samt på nya geografiska marknader.

Försäljning primärt genom egna kanaler

Försäljningen sker från huvudkontoret i Köpenhamn och via egna försäljningskontor i USA, Frankrike, Italien, Storbritannien och Thailand. Försäljning sker även via ett globalt nätverk av partners och återförsäljare.

Större affärer sker vanligtvis via upphandlingar, vilka ofta är tidskrävande på grund av kundernas omfattande tester och administrativa processer. INVISIO har ramavtal med långa löptider med kunder i bland annat USA, Kanada, Storbritannien, Australien, Sverige och Danmark.

Ojämnt fördelat orderflöde och omsättning samt olika leveranstider

Ordergång och omsättning kan fluktuera mellan kvartalen och bolagets utveckling bör därför utvärderas i ett längre tidsperspektiv än ett enskilt kvartal eller år.

För produkter under varumärket INVISIO sker leveranserna oftast inom 2–6 månader medan det för lösningar under varumärket Racal Acoustics inte är ovanligt att en första delleverans sker inom ett halvår men efterföljande leveranser först efter 1–3 år, enligt

kundernas utrustningsplaner och fordonsleveranser.

Uppskattningsvis levereras cirka 80 procent av orderboken inom 12 månader.

En organisationsstruktur med fokus på kärnaffären

INVISIO fokuserar på utveckling och försäljning medan europeiska kontraktstillverkare svarar för huvuddelen av tillverkningen. Genom att lägga ut tillverkningen på externa partners säkerställs flexibilitet att kunna hantera variationer i ordervolymer.

Hög tillväxt under god lönsamhet

INVISIO är ett utpräglat tillväxtbolag vars finansiella mål är att försäljningen ska öka med i genomsnitt 20 procent per år och rörelsemarginalen över tid ska överstiga 15 procent.

Trots två år av pandemi-effekter har försäljningen i genomsnitt vuxit med cirka 28 procent per år och rörelsemarginalen har i genomsnitt uppgått till drygt 15 procent under femårsperioden 2019–2023.

Aktien är noterad på Nasdaq Stockholm och återfinns i Mid Cap-segmentet.



Genom att möjliggöra säker kommunikation och skydd för hörseln i kritiska situationer skapar INVISIO värden för såväl enskilda individer som samhället i stort.

Användare

- Säkrare arbetsmiljö
- Ökad operativ förmåga
- Förebygger livslång hörselskada och relaterade problem

Samhället

- Ökad effektivitet
- Lägre kostnader för rehabilitering och ersättning för hörselskador

Revisorns granskningsrapport

INVISIO AB org nr 556651-0987

Inledning

Vi har utfört en översiktlig granskning av den finansiella delårsinformationen i sammandrag (delårsrapport) för INVISIO AB per 30 september 2024 och den niomånadersperiod som slutade per detta datum. Det är styrelsen och verkställande direktören som har ansvaret för att upprätta och presentera denna finansiella delårsinformation i enlighet med IAS 34 och årsredovisningslagen. Vårt ansvar är att uttala en slutsats om denna delårsrapport grundad på vår översiktliga granskning.

Den översiktliga granskningens inriktning och omfattning

Vi har utfört vår översiktliga granskning i enlighet med International Standard on Review Engagements ISRE 2410 Översiktlig granskning av finansiell delårsinformation

utförd av företagets valda revisor. En översiktlig granskning består av att göra förfrågningar, i första hand till personer som är ansvariga för finansiella frågor och redovisningsfrågor, att utföra analytisk granskning och att vidta andra översiktliga granskningsåtgärder. En översiktlig granskning har en annan inriktning och en betydligt mindre omfattning jämfört med den inriktning och omfattning som en revision enligt ISA och god revisionssed i övrigt har. De granskningsåtgärder som vidtas vid en översiktlig granskning gör det inte möjligt för oss att skaffa oss en sådan säkerhet att vi blir medvetna om alla viktiga omständigheter som skulle kunna ha blivit identifierade om en revision utförts. Den uttalade slutsatsen grundad på en översiktlig granskning har därför inte den säkerhet som en uttalad slutsats grundad på en revision har.

Slutsats

Grundat på vår översiktliga granskning har det inte kommit fram några omständigheter som ger oss anledning att anse att delårsrapporten inte, i allt väsentligt, är upprättad för koncernens del i enlighet med IAS 34 och årsredovisningslagen samt för moderbolagets del i enlighet med årsredovisningslagen.

Malmö den 24 oktober 2024

PricewaterhouseCoopers AB

Johan Rönnbäck
Auktoriserad revisor

Koncernens resultaträkning och rapport över totalresultat i sammandrag

MSEK	Not	Q3		Jan-sep		Helår
		2024	2023	2024	2023	2023
Intäkter	2	351,7	311,6	1 212,6	892,8	1 238,5
Kostnader för sålda varor		-148,9	-120,7	-564,4	-344,0	-491,2
Bruttovinst		202,8	190,9	648,2	548,8	747,3
Rörelsekostnader*	3	-145,5	-139,7	-440,7	-368,3	-504,5
Rörelseresultat		57,3	51,2	207,5	180,5	242,9
Finansiella poster netto		-3,6	3,3	-1,8	-4,8	-1,0
Resultat före skatt		53,7	54,6	205,7	175,8	241,9
Inkomstskatt	4	-14,8	-14,4	-57,0	-48,3	-63,5
Periodens resultat		38,9	40,2	148,7	127,5	178,4
ÖVRIGT TOTALRESULTAT						
<i>Poster som senare kan komma att omklassificeras till resultaträkningen</i>						
Periodens omräkningsdifferenser av utländska verksamheter		-1,3	-18,9	27,1	24,6	-4,7
Periodens totalresultat		37,5	21,3	175,8	152,1	173,7
(Hänförligt till moderbolagets aktieägare)						
* I rörelsens kostnader ingår avskrivningar med	3	-15,6	-15,3	-45,8	-43,1	-65,3

Data per aktie

	Not	Q3		Jan-sep		Helår
		2024	2023	2024	2023	2023
Periodens resultat per aktie, SEK		0,85	0,88	3,26	2,80	3,91
Periodens resultat per aktie efter utspädning, SEK		0,85	0,88	3,25	2,79	3,91
Eget kapital per aktie, SEK		18,55	15,27	18,55	15,27	15,80
Eget kapital per aktie efter utspädning, SEK		17,98	14,81	17,98	14,81	15,58
Soliditet, %		69	66	69	66	68
Antal aktier, tusental		45 590	45 590	45 590	45 590	45 590
Genomsnittligt antal utestående aktier, tusental		45 590	45 590	45 590	45 291	45 366
Genomsnittligt antal utestående aktier efter utspädning, tusental		47 031	46 269	47 031	46 269	46 237
Aktiekurs vid periodens slut, SEK		231,00	197,80	231,00	197,80	195,60

Koncernens rapport över finansiell ställning i sammandrag

MSEK	Not	2024-09-30	2023-09-30	2023-12-31
TILLGÅNGAR				
Anläggningstillgångar				
Goodwill		61,4	60,3	58,0
Aktiverade utvecklingskostnader	3	138,0	116,3	110,7
Övriga immateriella tillgångar	3	61,6	73,7	67,7
Materiella anläggningstillgångar	3	37,1	30,1	32,9
Nyttjanderätter leasingavtal	3	25,3	34,1	34,2
Lämnade hyresdepositioner		4,7	3,6	4,3
Uppskjutna skattefordringar	4	14,0	10,2	2,6
Summa anläggningstillgångar		342,1	328,3	310,4
Omsättningstillgångar				
Varulager		303,4	216,8	238,2
Kundfordringar		227,6	238,2	219,5
Övriga kortfristiga fordringar		107,5	61,2	59,9
Likvida medel		242,7	211,2	224,9
Summa omsättningstillgångar		881,2	727,5	742,5
SUMMA TILLGÅNGAR		1 223,3	1 055,7	1 053,0

MSEK	Not	2024-09-30	2023-09-30	2023-12-31
EGET KAPITAL OCH SKULDER				
Eget kapital		845,8	696,3	720,4
Långfristiga skulder				
Leasingskulder		22,3	26,6	26,9
Uppskjutna skatteskulder	4	38,0	40,3	37,6
Summa långfristiga skulder		60,3	66,9	64,4
Kortfristiga skulder				
Leverantörsskulder		115,6	111,7	97,1
Leasingskulder		8,7	11,5	10,9
Övriga kortfristiga skulder		192,9	169,3	160,1
Summa kortfristiga skulder		317,1	292,5	268,1
SUMMA EGET KAPITAL OCH SKULDER		1 223,3	1 055,7	1 053,0

MSEK	Not	2024-09-30	2023-09-30	2023-12-31
FÖRÄNDRINGAR I KONCERNENS EGET KAPITAL I SAMMANDRAG				
Ingående balans		720,4	510,0	510,0
Nyemission genom utnyttjande av personaloptioner		-	58,6	58,6
Personaloptionsprogram		8,9	7,2	9,6
Utdelning		-59,3	-31,5	-31,5
Totalresultat		175,8	152,1	173,7
Utgående balans		845,8	696,3	720,4

Koncernens rapport över kassaflöde i sammandrag

MSEK	Not	Q3		Jan-sep		Helår
		2024	2023	2024	2023	2023
Den löpande verksamheten						
Resultat före skatt		53,7	54,6	205,7	175,8	241,9
Justeringar för poster som ej ingår i kassaflödet		22,6	17,1	61,2	54,0	75,0
Betalda inkomstskatter		-6,6	-0,4	-49,3	-11,1	-33,3
Kassaflöde från den löpande verksamheten före förändringar i rörelsekapital		69,7	71,3	217,5	218,7	283,6
Förändringar av varulager		-31,3	-25,8	-57,5	-66,6	-98,5
Förändringar av rörelsefordringar		75,7	-105,9	-48,7	-52,7	-48,8
Förändringar av rörelseskulder		38,6	62,1	22,7	68,5	68,5
<i>Kassaflöde från förändringar i rörelsekapital</i>		<i>83,0</i>	<i>-69,6</i>	<i>-83,4</i>	<i>-50,8</i>	<i>-78,9</i>
Kassaflöde från den löpande verksamheten		152,6	1,8	134,1	167,9	204,7
Investeringsverksamheten						
Aktivering av utvecklingskostnader		-14,1	-10,1	-41,5	-28,1	-32,4
Förvärv av materiella anläggningstillgångar		-3,0	-4,1	-9,9	-33,8	-21,0
Förvärv av finansiella tillgångar		-0,3	0,0	-0,3	-0,8	-1,6
Kassaflöde från investeringsverksamheten		-17,4	-14,3	-51,8	-62,8	-55,0

MSEK	Not	Q3		Jan-sep		Helår
		2024	2023	2024	2023	2023
Finansieringsverksamheten						
Nyemission genom utnyttjande av personaloptioner		-	-	-	58,6	58,6
Upptagande / Amortering av lån		-	-	-	-65,0	-65,0
Förändringar av leasingsskulder		-3,2	-3,1	-9,5	13,0	-10,6
Utbetald utdelning		-	-	-59,3	-31,5	-31,5
Kassaflöde från finansieringsverksamheten		-3,2	-3,1	-68,8	-24,9	-48,5
PERIODENS KASSAFLÖDE		132,1	-15,6	13,5	80,2	101,3
Likvida medel vid periodens början		112,3	232,3	224,9	127,1	127,1
Omräkningsdifferens i likvida medel		-1,6	-5,4	4,2	3,9	-3,4
Likvida medel vid periodens slut		242,7	211,2	242,7	211,2	224,9

Moderbolagets resultaträkning i sammandrag

MSEK	Not	Q3		Jan-sep		Helår
		2024	2023	2024	2023	2023
Intäkter		0,0	0,0	0,0	0,0	0,1
Rörelsekostnader		-3,1	-2,5	-12,7	-9,1	-12,5
Rörelseresultat		-3,1	-2,5	-12,6	-9,0	-12,5
Finansiella poster netto*		52,7	-0,1	144,2	49,8	50,4
Resultat före skatt		49,6	-2,6	131,6	40,7	38,0
Inkomstskatt		-	-	-	-	-
Periodens resultat		49,6	-2,6	131,6	40,7	38,0
* Varav utdelning från dotterföretag		53,4	-	144,6	52,5	52,5

Moderbolagets balansräkning i sammandrag

MSEK	Not	2024-09-30	2023-09-30	2023-12-31
TILLGÅNGAR				
Anläggningstillgångar				
Andelar i koncernföretag		327,0	315,7	318,1
Summa anläggningstillgångar		327,0	315,7	318,1
Omsättningstillgångar				
Fordringar hos koncernföretag		48,7	3,7	3,5
Övriga kortfristiga fordringar		7,6	0,7	1,6
Kassa och bank		59,6	41,5	39,6
Summa omsättningstillgångar		115,9	45,8	44,8
SUMMA TILLGÅNGAR		443,0	361,5	362,9
EGET KAPITAL OCH SKULDER				
Eget kapital				
Bundet eget kapital		67,2	67,2	67,2
Fritt eget kapital		370,7	289,7	289,4
Summa eget kapital		437,8	356,9	356,6
Kortfristiga skulder				
Leverantörsskulder		0,7	0,3	1,3
Skulder till koncernföretag		2,5	2,5	2,5
Övriga kortfristiga skulder		2,0	1,7	2,5
Summa kortfristiga skulder		5,1	4,6	6,3
SUMMA EGET KAPITAL OCH SKULDER		443,0	361,5	362,9

MSEK	Not	2024-09-30	2023-09-30	2023-12-31
FÖRÄNDRINGAR I MODERBOLAGETS EGET KAPITAL				
Ingående balans		356,6	281,9	281,9
Nyemission genom utnyttjande av personaloptioner		-	58,6	58,6
Personaloptionsprogram		8,9	7,2	9,6
Utdelning		-59,3	-31,5	-31,5
Periodens resultat*		131,6	40,7	38,0
Utgående balans		437,8	356,9	356,6
* Varav utdelning från dotterbolag		144,6	52,5	52,5

Noter

Not 1 Redovisnings- och värderingsprinciper

Delårsrapporten för koncernen har upprättats i enlighet med IAS 34, RFR 1, Kompletterande redovisningsregler för koncerner samt Årsredovisningslagen. Moderbolagets redovisning är upprättad i enlighet med RFR 2, Redovisning för juridiska personer samt Årsredovisningslagen. De redovisningsprinciper som tillämpas överensstämmer med de som redogörs för i INVISIOs årsredovisning 2023.

Nya standarder

Inga nya standarder och ändringar av tolkningar och befintliga standarder som träder i kraft för räkenskapsår som börjar efter 1 januari 2024 förväntas ha någon väsentlig inverkan på koncernens finansiella rapporter.

Not 2 Intäkter per geografiskt område

MSEK	Q3		Jan-sep		Helår
	2024	2023	2024	2023	2023
Sverige	14,7	9,8	21,2	15,4	23,7
Europa	189,3	112,4	764,0	444,8	627,3
Nordamerika	131,4	181,0	384,0	359,0	502,2
Övriga världen	16,3	8,4	43,4	73,6	85,3
Summa	351,7	311,6	1 212,6	892,8	1 238,5

Not 3 Avskrivningar

MSEK	Q3		Jan-sep		Helår
	2024	2023	2024	2023	2023
Avskrivningar av Aktiverade utvecklingskostnader	5,6	6,5	16,7	18,6	24,5
Avskrivningar av Övriga immateriella tillgångar ¹⁾	3,4	3,4	10,0	9,8	13,1
Avskrivning av Nyttjanderätter leasingavtal	3,3	3,1	10,0	8,7	12,3
Avskrivning av Materiella anläggningstillgångar	3,3	2,4	9,0	5,9	8,4
Nedskrivningar av Aktiverade utvecklingskostnader	-	-	-	-	6,8
Summa	15,6	15,3	45,8	43,1	65,3

1) Övriga immateriella tillgångar avser de värden som allokerats till immateriella anläggningstillgångar, såsom kundrelationer, teknik och varumärken, i samband med förvärvet av Racal Acoustics.

Not 4 Skatt

Uppskjutna skattefordringar som hänför sig till underskottsavdrag redovisas i den utsträckning det är sannolikt att avdragen kan avräknas mot överskott vid framtida beskattning. En enskild bedömning görs av varje bolag med hänsyn till

historisk resultatutveckling och möjligheter att utnyttja underskottsavdragen.

Koncernens totala underskottsavdrag per 30 september 2024 var 177,7 MSEK (162,0), varav inget är aktiverat. Ej utnyttjade underskottsavdrag hänför sig främst till moderbolaget och kan i dagsläget inte aktiveras. Samtliga underskottsavdrag har obegränsad livslängd.

MSEK	2024-09-30	2023-09-30
Uppskjutna skattefordringar		
Fordran hänförlig till övriga temporära skillnader	14,0	10,2
Utgående balans	14,0	10,2
Uppskjutna skatteskulder		
Skuld hänförlig till aktiverade utvecklingskostnader i Danmark	-23,6	-22,9
Skuld hänförlig till temporära skillnader på övriga immateriella tillgångar	-15,4	-18,4
Fordran hänförlig till övriga temporära skillnader i Danmark	1,0	1,0
Utgående balans	-38,0	-40,3

Finansiella nyckeltal, alternativa nyckeltal och andra definitioner

I INVISIOs finansiella rapporter ingår finansiella nyckeltal som specificeras i gällande regler för finansiell rapportering, alternativa nyckeltal enligt ESMA:s definition och andra nyckeltal relaterade till verksamheten. De alternativa nyckeltalen betraktas som relevanta för en investerare som bättre vill förstå bolagets resultat och finansiella ställning. Definitioner samt avstämning av de alternativa nyckeltal som ej är direkt avstämningsbara mot de finansiella rapporterna återfinns nedan. Avstämningen sker mot närmsta jämförbara finansiella IFRS-mått.

Antal aktier

Antal utestående aktier vid periodens slut.

Antal aktier efter utspädning

Antal utestående aktier vid perioden slut med tillägg för aktier som tillkommer om samtliga potentiella aktier, som ger upphov till utspädning, konverteras till aktier.

Endast de optionsprogram vars emissionskurs understiger periodens genomsnittliga börskurs kan leda till en utspädningseffekt.

Antal anställda vid periodens slut

Antal anställda vid periodens sista månads löneutbetalningstillfälle.

Bruttomarginal

Bruttovinst genom totala intäkter i procent.

EBITDA

Rörelseresultat före avskrivningar och nedskrivningar.

EBIT (Rörelseresultat)

Rörelseresultat efter avskrivningar och nedskrivningar. INVISIO definierar EBIT på samma sätt som nyckeltalet Rörelseresultat.

Eget kapital per aktie

Eget kapital genom antal utestående aktier justerat för ej registrerade emissioner.

Eget kapital per aktie efter utspädning

Eget kapital genom antal utestående aktier efter utspädning.

Finansiella poster netto

Finansiella intäkter reducerat med Finansiella kostnader.

Genomsnittligt antal utestående aktier

Vägt genomsnitt av antalet utestående aktier under perioden.

Genomsnittligt antal utestående aktier efter utspädning

Vägt genomsnitt av antalet utestående aktier under perioden med tillägg för ett vägt antal aktier som tillkommer om samtliga potentiella aktie, som ger upphov till utspädning, konverteras till aktier. Endast de optionsprogram vars emissionskurs understiger periodens genomsnittliga börskurs kan leda till en utspädningseffekt.

Nyckeltal exklusive beställning av radio-system från tredjepart

Redovisad intäkt, bruttovinst, bruttomarginal, orderingång och orderbok exklusive radioorder, inkluderar inte de finansiella effekterna av en vidareförsäljning av produkter från tredje part. Försäljningen av dessa produkter, som har lägre marginaler, är inte en del av INVISIOs kärnverksamhet.

Resultat per aktie

Årets resultat genom genomsnittligt antal utestående aktier.

Resultat per aktie efter utspädning

Årets resultat genom genomsnittligt antal utestående aktier efter utspädning.

Rörelsekostnader

Försäljnings- och marknadsföringskostnader, Administrationskostnader och Utvecklingskostnader.

Rörelsemarginal

Rörelseresultat genom totala intäkter i procent.

Soliditet

Eget kapital dividerat med totala tillgångar (balansomslutning).

Vinstmarginal

Periodens resultat genom totala intäkter i procent.

Avstämning av alternativa nyckeltal

MSEK		Q3		Jan-sep		Helår
		2024	2023	2024	2023	2023
Bruttovinst	A	202,8	190,9	648,2	548,8	747,3
Rörelsekostnader	B	145,5	139,7	440,7	368,3	504,5
Rörelseresultat (EBIT)	A-B	57,3	51,2	207,5	180,5	242,9

MSEK		Q3		Jan-sep		Helår
		2024	2023	2024	2023	2023
Rörelseresultat (EBIT)	A	57,3	51,2	207,5	180,5	242,9
Av- och nedskrivningar, immateriella och materiella tillgångar	B	15,6	15,3	45,8	43,1	65,3
EBITDA	A+B	72,9	66,5	253,2	223,6	308,2

MSEK		2024-09-30	2023-09-30	2023-12-31
Eget kapital	A	845,8	696,3	720,4
Antal aktier, tusental	B	45 590	45 590	45 590
Eget kapital per aktie, SEK	A/B	18,55	15,27	15,80

MSEK		2024-09-30	2023-09-30	2023-12-31
Eget kapital	A	845,8	696,3	720,4
Antal aktier efter utspädning, tusental	B	47 031	47 003	46 237
Eget kapital per aktie efter utspädning, SEK	A/B	17,98	14,81	15,58

MSEK		Q3		Jan-sep		Helår
		2024	2023	2024	2023	2023
Intäkter	A	351,7	311,6	1 212,6	892,8	1 238,5
Intäkter, radiosystem från tredjepart	B	9,1	-	173,1	-	-
Intäkter, exkl. radiosystem från tredjepart	A-B	342,6	311,6	1 039,5	892,8	1 238,5

MSEK		Q3		Jan-sep		Helår
		2024	2023	2024	2023	2023
Bruttovinst	A	202,8	190,9	648,2	548,8	747,3
Bruttovinst, radiosystem från tredjepart	B	-	-	11,7	-	-
Bruttovinst, exkl. radiosystem från tredjepart	A-B	202,8	190,9	636,5	548,8	747,3

MSEK		Q3		Jan-sep		Helår
		2024	2023	2024	2023	2023
Intäkter, exkl. radiosystem från tredjepart	A	342,6	311,6	1 039,5	892,8	1 238,5
Bruttovinst exkl radiosystem från tredjepart	B	202,8	190,9	636,5	548,8	747,3
Bruttomarginal %, exkl. radiosystem från tredjepart	B/A	59,2%	61,3%	61,2%	61,5%	60,3%

MSEK		Q3		Jan-sep		Helår
		2024	2023	2024	2023	2023
Orderingång	A	503,1	258,4	1 421,4	975,5	1 273,5
Orderingång, radiosystem från tredjepart	B	-	-	240,5	-	-
Orderingång, exkl. radiosystem från tredjepart	A-B	503,1	258,4	1 180,9	975,5	1 273,5

MSEK		Q3		Jan-sep		Helår
		2024	2023	2024	2023	2023
Orderbok	A	866,7	311,6	866,7	717,5	602,8
Orderbok av radiosystem från tredjepart	B	67,3	-	67,3	-	-
Orderbok, exkl. radiosystem från tredjepart	A-B	799,4	311,6	799,4	717,5	602,8

Översikt – nio senaste kvartalen

MSEK	2022		2023				2024		
	Q3	Q4	Q1	Q2	Q3	Q4	Q1	Q2	Q3
Intäkter	195,1	289,2	311,3	269,8	311,6	345,8	308,2	552,7	351,7
Kostnader för sålda varor	-81,8	-123,2	-116,8	-106,5	-120,7	-147,2	-120,2	-295,3	-148,9
Bruttovinst	113,3	166,0	194,6	163,3	190,9	198,5	188,0	257,4	202,8
Rörelsekostnader	-95,8	-106,2	-110,7	-117,9	-139,7	-136,2	-137,6	-157,7	-145,5
Rörelseresultat	17,5	59,8	83,9	45,4	51,2	62,4	50,4	99,7	57,3
Finansiella poster netto	1,5	-4,3	-0,2	-7,9	3,3	3,8	0,8	1,1	-3,6
Resultat före skatt	19,0	55,5	83,6	37,6	54,6	66,1	51,2	100,8	53,7
Skatt på periodens resultat	-5,6	-12,8	-23,6	-10,3	-14,4	-15,2	-15,2	-26,9	-14,8
Periodens resultat	13,5	42,7	60,0	27,3	40,2	50,9	35,9	73,9	38,9
Kassaflöde från den löpande verksamheten	4,1	26,1	80,2	85,9	1,8	36,8	16,7	-35,3	152,6
Orderingång	291,0	296,4	315,2	402,0	258,4	298,0	673,1	245,2	503,1
Orderbok	615,5	624,7	626,7	790,3	717,5	602,8	1 025,1	719,4	866,7
Antalet medarbetare, omräknat till heltidstjänster	201	208	218	234	238	248	255	259	274
Bruttomarginal, %	58,1	57,4	62,5	60,5	61,3	57,4	61,0	46,6	57,7
Rörelsemarginal, %	9,0	20,7	26,9	16,8	16,4	18,0	16,4	18,0	16,3
Vinstmarginal, %	6,9	14,8	19,3	10,1	12,9	14,7	11,7	13,4	11,0
Soliditet, %	61	64	65	71	66	68	72	71	69
Periodens resultat per aktie, SEK ¹⁾	0,30	0,95	1,33	0,60	0,88	1,12	0,79	1,62	0,85
Eget kapital per aktie, SEK ¹⁾	10,24	11,32	12,86	14,74	15,27	15,80	17,41	17,66	18,55

1) Före utspädning

Nyckeltal exklusive beställningen av radiosystem för fordon från tredje part, offentliggjord 12 mars 2024

MSEK	Q1 2024	Q2 2024	Q3 2024
Intäkter	-	389,0	342,6
Bruttovinst	-	245,7	202,8
Bruttomarginal, %	-	63,2	59,2
Orderingång	438,1	245,2	503,1
Orderbok	790,1	643,1	799,4

> En förklaring till nyckeltalen finns på sidan 45 i årsredovisningen 2023.

Inbjudan till telefonkonferens 24 oktober, klockan 15:00

INVISIO bjuder in media, investerare och analytiker till en telefonkonferens torsdagen den 24 oktober, klockan 15:00, där VD Lars Højgård Hansen presenterar INVISIOs kvartalsrapport. Telefonkonferensen hålls på engelska och inleds med en kort presentation av rapporten följt av en frågestund.

På INVISIOs webbplats kommer det finnas en länk till en inspelning och förevisad presentation, någon timme efter telefonkonferensens slut.

Registrering

För att delta i telefonkonferensen krävs en föranmälan. Efter registreringen erhålles telefonnummer och pinkod. Det går även att använda en "ring mig-funktion".

Vänligen genomför registrering 5–10 minuter före utsatt starttid för att underlätta att konferensen kan börja på fastställd tid.

Registreringslänk

<https://service.flikmedia.se/teleconference/?id=100426>

Audiocast

För att följa presentationen via webben använd nedan länk:

<https://invisio.videosync.fi/2024-10-24-q3-2024>

Finansiell kalender

Bokslutskommuniké 2024	13 februari, 2025
Delårsrapport januari–mars 2025	6 maj, 2025
Årsstämma 2025	6 maj, 2025
Halvårsrapport januari–juni 2025	18 juli, 2025
Delårsrapport januari–september 2025	23 oktober, 2025

Delårsrapporter och årsredovisningar finns tillgängliga på <https://corp.invisio.com/sv>.

Offentliggörande

Denna information är sådan information som INVISIO AB (publ) är skyldigt att offentliggöra enligt EU:s marknadsmissbruksförordning. Informationen lämnades, genom VD:s försorg, för offentliggörande den 24 oktober 2024, kl. 14:00 CEST.



För ytterligare information, vänligen kontakta

Lars Højgård Hansen, VD
+45 5372 7722 | lh@invisio.com

Thomas Larsson, CFO
+45 5372 7735 | thl@invisio.com

Michael Peterson, Director Investor
Relations and Corporate Communications
+45 5372 7733 | mpn@invisio.com

Postadress

INVISIO AB | Box 151 | 201 21 Malmö

INVISIO AB är ett svenskt aktiebolag noterat på Nasdaq Stockholm. Bolagets aktie handlas under kortnamnet IVSO och ISIN-koden är SE0001200015.

Du hittar INVISIO på www.invisio.com

