

## Rekordkvartal i både omsättning och resultat

Mkr	2016	2015	Δ %	2016	2015	Δ %
	Q3	Q3		Jan-Sep	Jan-Sep	
Intäkter	<b>85,6</b>	56,3	52	<b>248,7</b>	181,7	37
Bruttovinst	<b>45,1</b>	29,3	54	<b>130,6</b>	95,7	36
Bruttomarginal (%)	<b>52,7</b>	52,0	1	<b>52,5</b>	52,7	0
EBITDA	<b>29,0</b>	14,7	97	<b>77,2</b>	48,1	61
Rörelseresultat	<b>27,7</b>	12,9	115	<b>73,5</b>	43,3	70
Rörelsemarginal (%)	<b>32,4</b>	22,9	41	<b>29,5</b>	23,8	24
Periodens resultat	<b>29,9</b>	26,1	14	<b>75,5</b>	53,5	41
Periodens resultat per aktie, kr	<b>0,70</b>	0,62	13	<b>1,77</b>	1,27	40

”Årets tredje kvartal uppvisar både högre omsättning och resultat än någonsin tidigare i bolagets historia. Omsättningen ökade med 52 procent till 85,6 Mkr och rörelseresultatet mer än fördubblades till 27,7 Mkr. Försäljningen utgjordes främst av större leveranser till pågående moderniseringsprogram i Storbritannien och Australien men även av flera mindre leveranser till befintliga och nya kunder. Hittills i år har intäkterna stigit med 37 procent och rörelseresultatet med 70 procent jämfört med motsvarande period 2015.”

Lars Højgård Hansen, VD

### VIKTIGA HÄNDELSER UNDER KVARTALET

- INVISIO fick den andra ordern inom ramen för det brittiska hörselskyddsprogrammet THPS. Ordervärdet var cirka 22 Mkr och leveranserna planeras ske 2017.
- Den amerikanska armén placerade en uppföljningsorder på cirka 10 Mkr.
- INVISIO fick en uppföljningsorder på cirka 7 Mkr från en befintlig armékund inom NATO.
- Orderboken vid kvartalets slut var 162,3 Mkr (163,2).

### VIKTIGA HÄNDELSER EFTER KVARTALET SLUT

- Aktiekapitalet i INVISIO ökade med anledning av utnyttjande av teckningsoptioner.

## Rekordkvartal i både omsättning och resultat

Årets tredje kvartal uppvisar både högre omsättning och resultat än någonsin tidigare i bolagets historia. Omsättningen ökade med 52 procent till 85,6 Mkr och rörelseresultatet mer än fördubblades till 27,7 Mkr. Försäljningen utgjordes främst av större leveranser till pågående moderniseringsprogram i Storbritannien och Australien men även av flera mindre leveranser till befintliga och nya kunder.

Hittills i år har intäkterna stigit med 37 procent och rörelseresultatet med 70 procent jämfört med motsvarande period 2015. Rörelsemarginalen nådde 29,5 procent mot 23,8 procent ifjol.

Vid periodens utgång var orderboken 162 Mkr, vilket är i linje med föregående år. Som alltid ska man komma ihåg att orderboken kan variera kraftigt mellan kvartalen på grund av order från större program.

### Viktiga order stärker vår position i Europa och USA

Försäljningen till våra kontraktskunder fortsätter att utvecklas väl och är bevis på att våra lösningar fungerar i kundens miljö.

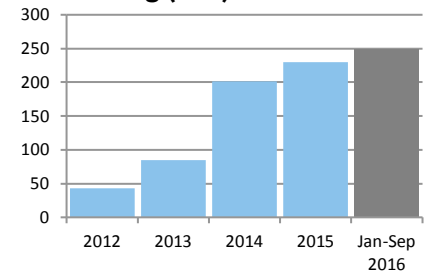
Under kvartalet stärktes vårt goda samarbete med programmet THPS i Storbritannien. Efter att leveranser till armén påbörjats under året fick vi i september den andra ordern inom ramen för det kontrakt som vi vann 2015. Ordern var på 22 Mkr och denna gång kommer flottan, flygvapnet och arméns reservstyrkor att få tillgång till utrustningen. Därmed kommer vår lösning att användas av många fler brittiska försvarsenheter. Avtalet, som är på minst fyra år, ger oss goda möjligheter att fortsätta expandera inom de olika enheterna de kommande åren.

Samtidigt följde amerikanska arméns TCAPS-program upp ordern i juni på 100 Mkr med en beställning på ytterligare 10 Mkr.

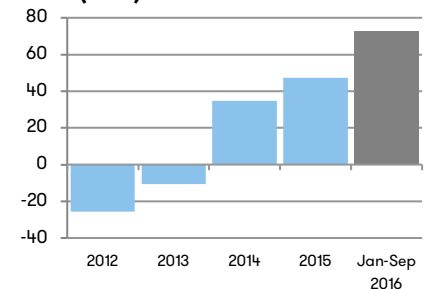
Nöjda kunder är den viktigaste förutsättningen för långsiktig framgång och lönsamhet. Det är därför glädjande att våra kunder kontinuerligt kommer tillbaka. En av våra äldsta armékunder inom NATO blev kund till oss redan 2012 och beställer regelbundet system från oss. Bara i år har kunden köpt utrustning för cirka 14 Mkr.

Vi märker också en ökad efterfrågan från militära specialstyrkor och insatsstyrkor inom polissektorn i flera delar av världen. Flera mindre affärer i kvartalet är sådana exempel. Dessa kundgruppers inköp är decentraliserade och sker ofta i lägre volymer i förhållande till de större programmerna, men är väl så viktiga för vår fortsatta penetration av marknaden. Ofta används dessa som referens vid bearbetningen av de större programmen.

Omsättning (Mkr)



EBIT (Mkr)



”Under kvartalet stärktes vårt goda samarbete med programmet THPS i Storbritannien. Efter att leveranser till armén påbörjats under året fick vi i september den andra ordern inom ramen för det kontrakt som vi vann 2015.”



### **Hög rekryteringstakt för framtiden**

INVISIOs tillväxt och goda finansiella ställning möjliggör fortsatta investeringar för framtiden. Vi har under 2016 påbörjat satsningar bland annat genom ett antal nyanställningar inom främst forskning och utveckling men även på marknadssidan. Vi följer vår strategi att vinna fler affärer i regioner där vi redan är etablerade men förbereder även för en framtida geografisk expansion.

Vi fortsätter också att fokusera på utbyggnaden av vår produktportfölj både inom befintliga och nya produktkategorier. För att skapa innovativa lösningar som stöder kundens verksamhet arbetar vi långsiktigt och nära våra kunder. Av konkurrensskäl kan vi ännu inte ge detaljer kring de kommande produkterna. Sist men inte minst har vi fokus på fortsatt utveckling av vår affärsmodell med god kostnadskontroll i alla led.

Dessa satsningar skapar förutsättningar för en fortsatt positiv utveckling för INVISIO.

Lars Højgård Hansen, VD

**”Vi följer vår strategi att vinna fler affärer i regioner där vi redan är etablerade men förbereder även för en framtida geografisk expansion.”**

## Kort om INVISIO

INVISIO utvecklar och säljer avancerade kommunikationssystem med hörselskydd som gör det möjligt för yrkesgrupper i bullriga och uppdragskritiska miljöer att kommunicera samt arbeta effektivt. Systemen består av headset och kontrollenheter med anslutningar till exempelvis en extern gruppradio eller fordons interkomsystem.

Lösningarna innebär operationella fördelar och ökad säkerhet för militärer och säkerhetspersonal. De bidrar även till att sänka individens och samhällets kostnader för hörselskador.

## Innovativ produktutveckling

Produktutvecklingen är baserad på god förståelse för användarens arbetsmiljö och specifika behov. Genom att kombinera olika teknologier och kompetenser inom akustik, elektronik, mekanik och hörsel skapar bolaget innovativa och kundanpassade lösningar som ersätter traditionella metoder.

## Försvarsmaktens modernisering driver tillväxten

Bolagets kunder är främst myndigheter som svarar för upphandling åt säkerhetsstyrkor och försvarsmakter. Tillväxten för bolagets produkter drivs av moderniseringsprogram med höga krav på ny utrustning. INVISIO har de senaste åren vunnit betydande ordrar inom ramen för program som kräver hörselskydd och som inkluderar radio- och kommunikationslösningar. Bolaget har ramavtal med lång löptid med försvarsmyndigheter i bland annat USA, Storbritannien, Kanada, Australien och Danmark.

## Försäljning

Försäljningen sker primärt via ett globalt nätverk av partners och återförsäljare men bolaget säljer även direkt till slutkund på vissa marknader. Produkterna tillverkas i huvudsak av kontraktstillverkare.

## Ojämnt fördelat orderflöde och omsättning över året

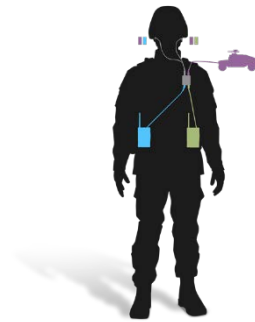
INVISIOs marknad präglas av större upphandlingar med ofta långa ledtider på grund av omfattande processer med kundtester både i laboratorier och bland slutanvändare. Detta medför att ordergång och omsättning sett till enskilda kvartal kan variera och ge effekt på helåret.

## Finansiella mål och strategier

Bolagets försäljning ska öka med i genomsnitt 20 procent per år. Rörelsemarginalen ska vara minst 15 procent. Målen presenterades i samband med bolagets notering på Nasdaq Stockholm i maj 2015.

För att uppnå de finansiella målen arbetar INVISIO efter följande strategier:

- Öka marknadsandelen på befintliga marknader i Europa, Nordamerika och Australien.
- Geografisk expansion till tillväxtmarknader med långsiktig potential, bland andra Sydostasien och delar av Mellanöstern och Sydamerika.
- Produktutveckling avseende såväl nya som vidareutvecklade produkter till nuvarande målgrupper.
- Kostnadseffektivitet inom bolaget och i tillverkning.



INVISIOs lösning dämpar skadliga ljud samtidigt som den förstärker svaga ljud och bevarar bärarens känsla för ljudets riktning.

Med lösningen behåller bäraren sin situationsmedvetenhet och kan agera efter vad som händer i omgivningen.



Hörselskador är ett vanligt problem hos försvarsanställda. Särskilt soldater med utlandstjänst drabbas.

Statistik visar att problemen kostar det amerikanska försvaret miljardbelopp varje år (USD).<sup>1</sup>

<sup>1</sup> Researchers evaluate true effects of hearing loss for Soldiers, United States Army website, Dec 2015. | The 2015 Annual Benefits Report, US Department of Veteran Affairs, Veteran Benefits Administration. | Bullerskador ökar bland officerare, Officerstidningen, Nr 1 2014.

## Omsättning och resultat

### Januari–september 2016

Omsättningen för perioden januari–september 2016 blev 248,7 Mkr (181,7), en ökning med 37 procent i jämförelse med samma period 2015. I jämförbara valutor ökade omsättningen med 45 procent.

Försäljningen på internationella marknader sker främst i USD, EUR och GBP, vilket innebär att bolagets omsättning och resultat påverkas av förändringarna i dessa valutor. Bolaget säkrar större order för att på kort sikt balansera eventuella valutafluktuationer.

Vid periodens utgång uppgick orderboken till 162,3 Mkr (163,2).

Bruttovinsten uppgick till 130,6 Mkr (95,7) och bruttomarginalen till 52,5 procent (52,7).

Rörelsens kostnader för perioden uppgick till 57,1 Mkr (52,4). Ökningen hänförs framför allt till högre kostnader för personal genom ett antal nyanställningar.

Under perioden aktiverades utvecklingskostnader om 4,5 Mkr (3,3). I rörelsekostnaderna ingick avskrivningar av aktiverade utvecklingskostnader om 3,5 Mkr (4,7).

Rörelseresultatet för perioden uppgick till 73,5 Mkr (43,3) och rörelsemarginalen blev 29,5 procent (23,8).

Finansnettot uppgick till -0,1 Mkr (-0,6).

Resultat före skatt uppgick till 73,4 Mkr (42,7) och periodens resultat uppgick till 75,5 Mkr (53,5).

### Tredje kvartalet 2016

Omsättningen under juli–september 2016 uppgick till 85,6 Mkr (56,3), en ökning med 52 procent jämfört med motsvarande period föregående år. I jämförbara valutor var ökningen 62 procent.

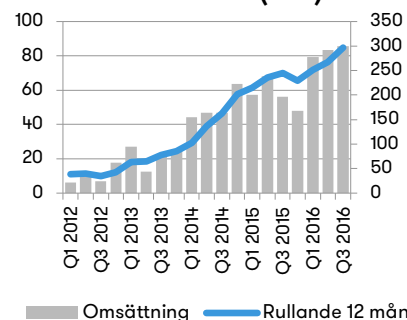
Bruttovinsten uppgick till 45,1 Mkr (29,3), vilket motsvarar en bruttomarginal på 52,7 procent (52,0). Bruttomarginalen kan variera mellan kvartalen beroende på produktmixen samt andelen direktförsäljning till slutkund.

Rörelsens kostnader för kvartalet var 17,4 Mkr (16,4). Ökningen hänförs framför allt till högre kostnader för personal genom ett antal nyanställningar.

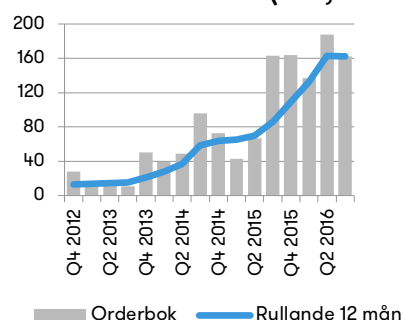
Under kvartalet aktiverades utvecklingskostnader om 1,6 Mkr (1,2). I rörelsekostnaderna ingår avskrivningar av aktiverade utvecklingskostnader om 1,1 Mkr (1,7).

Rörelseresultatet under kvartalet uppgick till 27,7 Mkr (12,8), vilket motsvarar en rörelsemarginal på 32,4 procent (22,9).

### Omsättning per kvartal och rullande 12 månader (Mkr)



### Orderbok per kvartal och rullande 12 månader (Mkr)



Finansnettot för kvartalet uppgick till 0,0 Mkr (-0,1).

Resultat före skatt uppgick till 27,7 Mkr (12,8) och periodens resultat uppgick till 29,9 Mkr (26,1).

## Kassaflöde, investeringar och finansiell ställning

### Investeringar

Under perioden januari–september 2016 uppgick investeringarna till 5,5 Mkr (3,5), varav 4,5 Mkr (3,3) utgjordes av aktiverade utvecklingskostnader.

### Kassaflöde och likviditet

Kassaflödet från den löpande verksamheten uppgick under perioden januari–september 2016 till 58,9 Mkr (41,5). Kassaflödet från investeringsverksamheten uppgick till -5,5 Mkr (-3,5). Kassaflödet från finansieringsverksamheten uppgick till 3,1 Mkr (-19,1). Periodens kassaflöde uppgick därmed till 56,5 Mkr (18,9).

Kassaflödet i kvartalet är negativt och beror på lageruppbyggnad och en större försenad kundinbetalning som först inkom i oktober.

Vid utgången av perioden uppgick koncernens likvida medel till 88,3 Mkr (47,0).

### Eget kapital

Koncernens egna kapital uppgick vid utgången av perioden till 191,4 Mkr (105,7) vilket medförde en soliditet på 79 procent (73). Under perioden januari–september har 3,1 Mkr tillförts eget kapital genom nyttjande av teckningsoptioner i samband med personaloptionsprogram 2013/2017 Tranch 1. Redogörelse för personaloptionsprogrammet finns i INVISIO Communications årsredovisning 2015, sidan 56 not 8.

### Skatt

Den aktiverade uppskjutna skattefordran i balansräkningen uppgår till 34,9 Mkr, vilken är hänförlig till det danska dotterbolaget. Uppskjutna skattefordringar redovisas som skattemässiga underskottsavdrag i den utsträckning som det är sannolikt att de kan tillgodogöras som avdrag mot framtida beskattningsbara vinster. En enskild bedömning görs av varje bolag med hänsyn till historisk resultatutveckling och möjligheter att använda underskottsavdragen. Dansk lagstiftning begränsar beloppsmässigt det årliga utnyttjandet av underskottsavdrag, vilket innebär att det danska dotterbolaget kan komma att betala skatt 2016. Totala underskottsavdrag per september 2016 beräknas till 253 Mkr, varav 158 Mkr är aktiverade. Underskottsavdragen i Danmark är därmed fullt aktiverade. Resterande, ej utnyttjade underskottsavdrag uppgår till 95 Mkr, hänförlig till de svenska bolagen och kan i dagsläget inte aktiveras. Samtliga underskottsavdrag har obegränsad livslängd.

### Moderbolaget

Nettoomsättningen för moderbolaget under perioden januari–september 2016 uppgick till 45 Tkr (45). Rörelseresultatet uppgick till -4,7 Mkr (-7,3). Periodens resultat uppgick till -4,7 Mkr (-7,6).

Vid utgången av perioden uppgick moderbolagets likvida medel till 26,4 Mkr (5,8). Eget kapital uppgick till 81,3 Mkr (59,2), vilket medförde en soliditet om 73,8 procent (66,6). Antalet anställda i moderbolaget uppgick till 1 (1).

## Medarbetare

Antalet medarbetare i koncernen, omräknat till heltidstjänster, var 52 (34) vid periodens utgång. Av de anställda var 40 män (27) och 12 kvinnor (7).

## Övrig information

### Redovisningsprinciper

Delårsrapporten för koncernen har upprättats i enlighet med IAS 34 och Årsredovisningslagen. Moderbolagets redovisning är upprättad i enlighet med RFR 2, Redovisning för juridiska personer samt Årsredovisningslagen. De redovisningsprinciper som redogörs för i INVISIOs årsredovisning 2015 har tillämpats.

### Väsentliga risker och osäkerhetsfaktorer

INVISIOs verksamhet och resultat påverkas av en rad yttre och inre faktorer. Det pågår en kontinuerlig process för att identifiera alla förekommande risker samt bedöma hur respektive risk ska hanteras.

Till de risker bolaget främst är exponerat för hör marknadsrelaterade risker (inklusive lagstiftning och politiska beslut, globala ekonomiska förhållanden, konkurrens, tekniska risker, marknadens acceptans av nyutvecklade produkter samt leverantörsrelaterade omständigheter) rörelserelaterade risker (inklusive förmåga att hantera tillväxt, kunder och samarbetsavtal, produktansvar, immateriella rättigheter, beroende av nyckelpersoner och medarbetare samt risker avseende den finansiella rapporteringen) samt finansiella risker (inklusive ränterisk, valutarisk, finansieringsrisk och likviditetsrisk).

Bolaget bedömer att inga ytterligare väsentliga risker eller osäkerheter har tillkommit under året, utöver dem som redovisas i denna delårsrapport och på sidorna 39 och 53–54 i INVISIOs årsredovisning 2015.

### Definition av finansiella nyckeltal

**Bruttomarginal** Bruttovinst genom totala intäkter i procent.

**Rörelsemarginal** Rörelseresultat genom totala intäkter i procent.

**Vinstmarginal** Årets resultat genom totala intäkter i procent.

**Soliditet** Eget kapital dividerat med totala tillgångar (balansomslutning).

**Antal utestående aktier** Antal utestående aktier vid periodens slut.

**Genomsnittligt antal utestående aktier** Vägt genomsnitt av antalet utestående aktier under perioden.

**Genomsnittligt antal utestående aktier efter utspädning** Vägt genomsnitt av antalet utestående aktier under perioden med tillägg för ett vägt antal aktier som tillkommer om samtliga potentiella aktier, som ger upphov till utspädning, konverteras till aktier. Endast de optionsprogram vars emissionskurs understiger periodens genomsnittliga börskurs kan leda till en utspädningseffekt.

**Resultat per aktie** Årets resultat genom genomsnittligt antal utestående aktier.

**Resultat per aktie efter utspädning** Årets resultat genom genomsnittligt antal utestående aktier efter utspädning.

**Eget kapital per aktie** Eget kapital genom antal utestående aktier justerat för ej registrerade emissioner.

**Antal anställda vid periodens slut** Antal anställda vid periodens sista månads löneutbetalningstillfälle.

### **Valberedning inför årsstämman 2017**

Inför årsstämman 2017 utgörs valberedningen av Elisabet Jamal Bergström, valberedningens ordförande, representerande Handelsbanken Fonder, Lennart Francke representerande Swedbank Robur fonder, Lage Jonason representerande sig själv med familj och bolag samt styrelsens ordförande Lars Röckert.

Aktieägare som önskar lämna förslag till valberedningen kan skicka e-post till [elja04@handelsbanken.se](mailto:elja04@handelsbanken.se), eller vanlig post till: Valberedningen, INVISIO Communications AB, Box 151, 201 21 Malmö.

### **Årsstämma 2017**

INVISIOs årsstämma 2017 kommer att hållas i Stockholm den 26 april 2017 klockan 13:00.

Aktieägare som vill få ett ärende behandlat vid årsstämman kan skicka begäran skriftligen med e-post på adressen [ir@invisio.com](mailto:ir@invisio.com) eller med vanlig post på adressen: Styrelsen, INVISIO Communications AB, Box 151, 201 21 Malmö. Begäran måste ha inkommit senast sju veckor före stämman för att kunna tas in i kallelsen och därmed på årsstämmans dagordning.

### **Finansiell kalender**

Bokslutskommuniké 2016	24 februari 2017
Delårsrapport jan–mars 2017	26 april 2017
Årsstämma 2017	26 april 2017

Delårsrapporter och årsredovisningar finns tillgängliga på [www.invisio.com](http://www.invisio.com).



Stockholm den 3 november 2016

Lars Röckert  
Styrelsens ordförande

Annika Andersson  
Styrelseledamot

Charlotta Falvin  
Styrelseledamot

Lage Jonason  
Styrelseledamot

Anders Persson  
Styrelseledamot

Mats Warstedt  
Styrelseledamot

Lars Højgård Hansen  
VD

### **För ytterligare information, vänligen kontakta**

Lars Højgård Hansen, VD  
+45 5372 7722 | [lh@invisio.com](mailto:lh@invisio.com)

Thomas Larsson, CFO  
+45 5372 7735 | [thl@invisio.com](mailto:thl@invisio.com)

### **Offentliggörande**

Denna information är sådan information som INVISIO Communications AB (publ) är skyldigt att offentliggöra enligt EU:s marknadsmissbruksförordning och lagen om värdepappersmarknaden. Informationen lämnades, genom VD:s försorg, för offentliggörande den 3 november 2016 kl. 8.30 CET.

### **Adress**

INVISIO Communications AB | Box 151 | 201 21 Malmö

INVISIO är ett svenskt bolag noterat på Nasdaq Stockholm. Bolagets aktie handlas under kortnamnet IVSO och ISIN-koden SE0001200015.

# Granskningsrapport

Revisors rapport över översiktlig granskning av finansiell delårsinformation i sammandrag (delårsrapport) upprättad i enlighet med IAS 34 och 9 kap. årsredovisningslagen.

## Inledning

Vi har utfört en översiktlig granskning av den finansiella delårsinformationen i sammandrag (delårsrapport) för INVISIO Communications AB (publ) per 30 september 2016 och den niomånadersperiod som slutade per detta datum. Det är styrelsen och verkställande direktören som har ansvaret för att upprätta och presentera denna finansiella delårsinformation i enlighet med IAS 34 och årsredovisningslagen. Vårt ansvar är att uttala en slutsats om denna delårsrapport grundad på vår översiktliga granskning.

## Den översiktliga granskningens inriktning och omfattning

Vi har utfört vår översiktliga granskning i enlighet med International Standard on Review Engagements ISRE 2410 Översiktlig granskning av finansiell delårsinformation utförd av företagets valda revisor. En översiktlig granskning består av att göra förfrågningar, i första hand till personer som är ansvariga för finansiella frågor och redovisningsfrågor, att utföra analytisk granskning och att vidta andra översiktliga granskningsåtgärder. En översiktlig granskning har en annan inriktning och en betydligt mindre omfattning jämfört med den inriktning och omfattning som en revision enligt ISA och god revisionssed i övrigt har. De granskningsåtgärder som vidtas vid en översiktlig granskning gör det inte möjligt för oss att skaffa oss en sådan säkerhet att vi blir medvetna om alla viktiga omständigheter som skulle kunna ha blivit identifierade om en revision utförts. Den uttalade slutsatsen grundad på en översiktlig granskning har därför inte den säkerhet som en uttalad slutsats grundad på en revision har.

## Slutsats

Grundat på vår översiktliga granskning har det inte kommit fram några omständigheter som ger oss anledning att anse att delårsrapporten inte, i allt väsentligt, är upprättad för koncernens del i enlighet med IAS 34 och årsredovisningslagen samt för moderbolagets del i enlighet med årsredovisningslagen.

Stockholm den 2 november 2016  
PricewaterhouseCoopers

Michael Bengtsson  
Auktoriserad revisor

# Koncernens rapport över totalresultatet i sammandrag

Tkr	2016 Q3	2015 Q3	2016 Jan-Sep	2015 Jan-Sep	2015 Helår
Intäkter	85 590	56 308	248 733	181 673	229 802
Kostnader för sålda varor	-40 463	-27 051	-118 168	-85 999	-111 474
<b>Bruttovinst</b>	<b>45 127</b>	<b>29 257</b>	<b>130 565</b>	<b>95 674</b>	<b>118 328</b>
Rörelsens kostnader*	-17 415	-16 370	-57 105	-52 399	-71 005
<b>Rörelseresultat</b>	<b>27 712</b>	<b>12 887</b>	<b>73 460</b>	<b>43 275</b>	<b>47 323</b>
Finansiella poster netto	19	-128	-98	-577	-459
<b>Resultat före skatt</b>	<b>27 731</b>	<b>12 759</b>	<b>73 362</b>	<b>42 698</b>	<b>46 864</b>
Skatt på periodens resultat	2 129	13 340	2 129	10 810	10 224
<b>Periodens resultat</b>	<b>29 860</b>	<b>26 099</b>	<b>75 491</b>	<b>53 508</b>	<b>57 088</b>
<b>Övrigt totalresultat</b>					
Poster som kan komma att omklassificeras till resultaträkningen					
Omräkningsdifferens	2 876	2 388	7 074	-593	-4 367
<b>Totalresultat</b>	<b>32 736</b>	<b>28 487</b>	<b>82 565</b>	<b>52 915</b>	<b>52 721</b>
(Hänförligt till moderbolagets aktieägare)					
*I rörelsens kostnader ingår avskrivningar med	-1 261	-1 783	-3 788	-4 825	-5 595

<b>Data per aktie</b>	2016 Q3	2015 Q3	2016 Jan-Sep	2015 Jan-Sep	2015 Helår
Periodens resultat per aktie, kr	0,70	0,62	1,77	1,27	1,35
Periodens resultat per aktie efter utspädning kr	0,68	0,59	1,71	1,22	1,30
Eget kapital per aktie, kr	4,47	2,50	4,47	2,50	2,50
Eget kapital per aktie efter utspädning, kr	4,47	2,50	4,47	2,50	2,41
Soliditet (%)	79	73	79	73	75
Antal aktier, tusental	42 844	42 240	42 844	42 240	42 240
Genomsnittligt antal aktier, tusental	42 721	42 240	42 602	42 240	42 240
Genomsnittligt antal aktier efter utspädning, tusental	44 138	44 138	44 138	43 847	43 920
Aktiekurs vid periodens slut, kr	67,50	45,30	67,50	45,30	75,75

# Koncernens rapport över finansiell ställning i sammandrag

Tkr

<b>Tillgångar</b>	<b>2016-09-30</b>	<b>2015-09-30</b>	<b>2015-12-31</b>
Immateriella tillgångar	18 880	17 244	16 853
Materiella anläggningstillgångar	1 309	351	600
Finansiella anläggningstillgångar	1 089	772	755
Uppskjuten skattefordran	34 853	30 288	29 388
Varulager	33 186	18 041	19 937
Kundfordringar	59 749	23 535	35 855
Övriga fordringar	4 931	7 877	8 286
Likvida medel	88 273	47 000	29 367
<b>Summa tillgångar</b>	<b>242 270</b>	<b>145 108</b>	<b>141 041</b>

<b>Eget kapital och skulder</b>	<b>2016-09-30</b>	<b>2015-09-30</b>	<b>2015-12-31</b>
Eget kapital	191 439	105 695	105 635
Upplåning	-	4 000	-
Leverantörsskulder	23 474	14 030	15 846
Övriga skulder	27 357	21 383	19 560
<b>Summa eget kapital och skulder</b>	<b>242 270</b>	<b>145 108</b>	<b>141 041</b>

<b>Förändringar i koncernens eget kapital i sammandrag</b>	<b>2016 Jan-Sep</b>	<b>2015 Jan-Sep</b>	<b>2015 Helår</b>
Ingående balans	105 635	52 375	52 375
Nyemission genom utnyttjande av personaloptioner	3 076	-	-
Personaloptionsprogram	163	405	539
Totalresultat	82 565	52 915	52 721
<b>Utgående balans</b>	<b>191 439</b>	<b>105 695</b>	<b>105 635</b>

# Koncernens rapport över kassaflöde i sammandrag

Tkr

	2016 Q3	2015 Q3	2016 Jan-Sep	2015 Jan-Sep	2015 Helår
<b>Kassaflöde</b>					
<b>Den löpande verksamheten</b>					
Resultat före skatt	27 731	12 758	73 362	42 698	46 865
Justeringar för poster som ej ingår i kassaflödet	-133	2 368	3 455	5 176	4 587
<b>Kassaflöde från den löpande verksamheten före förändringar i rörelsekapital</b>	<b>27 598</b>	<b>15 126</b>	<b>76 817</b>	<b>47 874</b>	<b>51 452</b>
Kassaflöde från förändringar i rörelsekapital	-29 500	3 057	-17 916	-6 387	-21 530
<b>Kassaflöde från den löpande verksamheten</b>	<b>-1 902</b>	<b>18 183</b>	<b>58 901</b>	<b>41 487</b>	<b>29 922</b>
<b>Investeringsverksamheten</b>					
Förvärv av immateriella tillgångar	-1 582	-1 231	-4 534	-3 262	-4 109
Förvärv av materiella anläggningstillgångar	-8	-276	-971	-276	-592
<b>Kassaflöde från investeringsverksamheten</b>	<b>-1 590</b>	<b>-1 507</b>	<b>-5 505</b>	<b>-3 538</b>	<b>-4 701</b>
<b>Finansieringsverksamheten</b>					
Nyemission genom utnyttjande av personaloptioner	-	-	3 076	-	-
Upptagande / Amortering av lån	-	-3 799	-	-19 098	-23 077
<b>Kassaflöde från finansieringsverksamheten</b>	<b>-</b>	<b>-3 799</b>	<b>3 076</b>	<b>-19 098</b>	<b>-23 077</b>
<b>Periodens kassaflöde</b>	<b>-3 492</b>	<b>12 877</b>	<b>56 472</b>	<b>18 851</b>	<b>2 144</b>
Likvida medel vid periodens början	90 786	33 439	29 367	28 444	28 444
Omräkningsdifferens i likvida medel	979	684	2 434	-295	-1 221
Likvida medel vid periodens slut	88 273	47 000	88 273	47 000	29 367

## Moderbolagets resultaträkning i sammandrag

Tkr	2016 Q3	2015 Q3	2016 Jan-Sep	2015 Jan-Sep	2015 Helår
Intäkter	15	15	45	45	60
Rörelsens kostnader	-1 535	-1 199	-4 761	-7 387	-8 946
<b>Rörelseresultat</b>	<b>-1 520</b>	<b>-1 184</b>	<b>-4 716</b>	<b>-7 342</b>	<b>-8 886</b>
Finansiella poster netto**	33	-23	30	-282	24 614
<b>Resultat efter finansiella poster</b>	<b>-1 487</b>	<b>-1 207</b>	<b>-4 686</b>	<b>-7 624</b>	<b>15 728</b>
Skatt på periodens resultat	-	-	-	-	-
<b>Periodens resultat</b>	<b>-1 487</b>	<b>-1 207</b>	<b>-4 686</b>	<b>-7 624</b>	<b>15 728</b>
**Varav utdelning från dotterföretag	-	-	-	-	25 000

## Moderbolagets balansräkning i sammandrag

Tkr	2016-09-30	2015-09-30	2015-12-31
<b>Tillgångar</b>			
Finansiella anläggningstillgångar/aktier i dotterföretag	83 160	82 815	82 950
Fordringar hos koncernföretag	-	-	771
Övriga fordringar	581	333	245
Kassa och bank	26 360	5 823	453
<b>Summa tillgångar</b>	<b>110 101</b>	<b>88 971</b>	<b>84 419</b>
<b>Eget kapital och skulder</b>			
Eget kapital	81 282	59 243	82 729
Upplåning	-	4 000	-
Leverantörsskulder	442	124	89
Skulder till koncernföretag	27 116	24 076	111
Övriga skulder	1 261	1 528	1 490
<b>Summa eget kapital och skulder</b>	<b>110 101</b>	<b>88 971</b>	<b>84 419</b>
<b>Förändringar i eget kapital</b>			
Ingående balans	82 729	66 462	66 462
Nyemission, genom utnyttjande av personaloptioner	3 076	-	-
Personaloptionsprogram	163	405	539
Periodens resultat**	-4 686	-7 624	15 728
<b>Utgående balans</b>	<b>81 282</b>	<b>59 243</b>	<b>82 729</b>
**Varav utdelning från dotterföretag	-	-	25 000