

Ökad tillväxt och stark ordergång

MSEK	2022 Q3	2021 Q3	Δ %	2022 Jan-Sep	2021 Jan-Sep	Δ %	2021 Helår
Intäkter	195,1	142,7	37	486,2	440,8	10	593,0
Bruttovinst	113,3	82,4	38	283,7	254,6	11	340,4
Bruttomarginal, %	58,1	57,7		58,4	57,8		57,4
EBITDA	29,3	8,3	254	40,5	57,4	-29	69,9
EBITDA-marginal, %	15,0	5,8		8,3	13,0		11,8
Rörelseresultat	17,5	-3,4		5,4	23,6	-77	24,9
Rörelsemarginal, %	9,0	-2,4		1,1	5,3		4,2
Periodens resultat	13,5	-2,8		1,8	13,2	-86	14,5
Periodens resultat per aktie, SEK	0,30	-0,06		0,04	0,30	-87	0,33
Kassaflöde från den löpande verksamheten	4,1	8,5	-52	15,6	67,9	-77	91,0
Ordergång	291,0	164,9	76	845,2	466,1	81	628,1
Orderbok	615,5	210,4	193	615,5	210,4	193	224,7

”Tredje kvartalets utveckling har varit stark. Ordergången ökade med drygt 75 procent jämfört med motsvarande kvartal föregående år. Sett över tolv månader (RTM) översteg den för första gången en miljard kronor, vilket resulterade i en rekordstor orderbok vid kvartalets slut. Försäljningen ökade med drygt 35 procent trots att leveransförmågan hämmas av förseningar vad gäller komponenter. Situationen blir dock stegvis bättre. Som en följd av orderbokens nivå och rådande marknadsläge är det vår bedömning att försäljningen kommer vara stark under årets sista kvartal och även under inledningen av 2023. Det är nu dags att börja skörda av de investeringar som vi under senare år gjort i produktportföljen och försäljningsorganisationen.”

Lars Højgård Hansen, VD

VIKTIGA HÄNDELSER UNDER KVARTALET

- INVISIO erhöll order värd 58 MSEK från ett europeiskt NATO-land, avseende INVISIO-system.
- Bolaget erhöll en order värd 40 MSEK avseende INVISIO-system, där beställaren är en befintlig kund inom US DoD.
- INVISIO erhöll två volymbeställningar av Intercom-systemet, med ett totalvärde om 27 MSEK. Beställare är ett europeiskt NATO-land.
- Bolaget ingick ett tvåårigt ramavtal med danska polisen, med en möjlighet till förlängning om ytterligare ett plus ett år.

VIKTIGA HÄNDELSER EFTER KVARTALET

- Styrelseledamoten Lage Jonason avgår ur styrelsen på egen begäran på grund av personliga skäl.

Ökad tillväxt och stark ordergång

Utvecklingen under det tredje kvartalet 2022 var stark. Ordergången ökade med drygt 75 procent jämfört med motsvarande kvartal föregående år. Orderboken vid kvartalets slut var den största i bolagets historia. Trots fortsatta leveransförseningar på vissa komponenter ökade försäljningen under kvartalet med drygt 35 procent jämfört med motsvarande kvartal föregående år.

Den positiva utvecklingen är en direkt konsekvens av en fortsatt ökande aktivitetsnivå i våra marknader. Vi kan konstatera att efterfrågan på nya taktiska kommunikationslösningar är stor och att INVISIO är väl positionerat för att dra fördel av detta. Kriget i Ukraina och ett påtagligt mer osäkert geopolitiskt läge, speciellt i Europa, har satt ett kraftfullt fokus på försvars- och säkerhetsfrågor.



Lars Højgård Hansen, VD

Ordergången de senaste 12 månaderna överstiger en miljard kronor

Försäljningen under kvartalet uppgick till 195,1 MSEK (142,7). Situationen med leveransförseningar avseende vissa komponenter blir stegvis allt mindre problematisk.

Ordergången under kvartalet uppgick till 291,0 MSEK (164,9), vilket resulterat i att orderboken vid periodens slut uppgick till 615,5 MSEK (210,4). Ordergången sett över tolv månader (RTM) överstiger för första gången en miljard kronor.

Bruttomarginalen uppgick till 58,1 procent (57,7). Även i detta kvartal har vi något högre kostnader för vissa komponenter, som vi varit tvungna att köpa in på spotmarknaden.

Rörelsekostnaderna uppgick till 95,8 MSEK (85,7) vilket är högre än motsvarande kvartal föregående år men i nivå med föregående kvartal. Försäljningsarbetet är mer intensivt nu än under 2021, vilket också innebär en något högre kostnadsnivå än tidigare. Vad gäller de generella prisökningarna har vi haft möjlighet att kompensera för dessa genom egna prisjusteringar ut mot kund.

EBITDA-marginalen uppgick till 15,0 procent (5,8) och rörelsemarginalen till 9,0 procent (-2,4). De stärkta marginalerna förklaras till största del av en ökad försäljning.

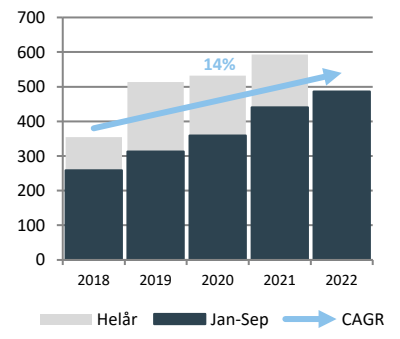
Ramavtal med både danska och svenska polisen

INVISIO ingick i slutet på augusti ett tvåårigt ramavtal med den danska polisen. Ordervärdet av den första beställningen var begränsad men avtalet utgör en viktig referens i den fortsatta marknadsföringen gentemot polis- och säkerhetsmarknaden. På kundlistan har vi nu polisorganisationerna i Danmark och Sverige och flera av de mest krävande enheterna i USA och Europa.

Flera volymbeställningar av Intercom-systemet

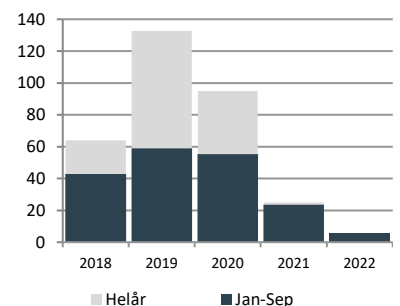
Intresset för Intercom-systemet är fortsatt stort. Under kvartalet erhöles två volymbeställningar, där kunden är ett europeiskt NATO-land. Det sammanlagda ordervärdet uppgick till närmare 30 MSEK. Det är mycket glädjande att kunden, efter en snabb implementering av den första ordern, lägger en andra beställning och därmed fortsätter utrullningen av Intercom-systemet i fordonsflottan.

Omsättning (MSEK)



CAGR avser de senaste 20 kvartalen.

EBIT (MSEK)



Den genomsnittliga EBIT-marginalen över de senaste 20 kvartalen uppgår till 13 procent.

Bland kunderna återfinns nu både danska och svenska polisen tillsammans med flera höiprofilerade amerikanska polisorganisationer.

Effekter av ökad geopolitisk osäkerhet

Kriget i Ukraina har inneburit att flera länder, framför allt i Europa, har kommunicerat att de ökat eller avser öka sina försvarsbudgetar väsentligt under kommande år.

Investeringarna kommer omfatta ökade materialinköp och större beredskapslager, så att fler soldater än tidigare snabbt kan utrustas vid en uppkommen situation. Sammantaget rör det sig om mångmiljardbelopp.

På kort sikt har den här utvecklingen en begränsad påverkan på efterfrågan av INVISIOs produkter. Vissa mindre ordrar har tidigare lagts men bedöms inte medföra någon större inverkan på försäljningen under 2022. På längre sikt är vi dock övertygade om att utvecklingen kommer betyda en ökad efterfrågan.

INVISIO är övertygad om att nuvarande marknadsutveckling kommer innebära en ökad efterfrågan på sikt.

Positiva förväntningar på avslutningen av året och för inledningen av 2023

Efter att komponentförsörjning och leveranser under 2022 stundtals har varit utmanande, börjar nu marknadsförhållandena alltmer likna de före pandemin.

Som en följd av den stora orderboken och det rådande marknadsläget är det vår bedömning att orderingången och försäljningen kommer vara stark under årets sista kvartal och under början av 2023.

Vi kommer fortsätta att ha ett speciellt fokus på marknadsföring av våra många nya produktlösningar, samtidigt som vi nu kan öka bearbetningen och expansionen på nya geografiska marknader.

Sammanfattningsvis ser den närmaste framtiden riktigt spännande ut. Det är nu dags att börja skörda av de investeringar som vi under de senaste åren gjort i produktportföljen och säljorganisationen.

Lars Højgård Hansen, VD

Det är dags att börja skörda av de investeringar som gjorts.

Omsättning och resultat

Tredje kvartalet 2022

Orderingången i kvartalet uppgick till 291,0 MSEK (164,9). Orderboken, som är den största i bolagets historia, rymde vid kvartalets slut beställningar till ett värde av 615,5 MSEK (210,4).

Omsättningen under kvartalet uppgick till 195,1 MSEK (142,7), vilket är en ökning med 37 procent jämfört med motsvarande period föregående år. I jämförbara valutor ökade omsättningen med 26 procent.

Bruttovinsten uppgick till 113,3 MSEK (82,4) och bruttomarginalen till 58,1 procent (57,7). Bruttovinsten belastas med något ökade kostnader för komponentinköp som skett utanför de sedvanliga kanalerna. Bruttomarginalen styrs framför allt av produktmixen och andelen direktförsäljning kontra försäljning via distributionspartners.

Rörelsekostnaderna i kvartalet uppgick till 95,8 MSEK (85,7). Ökningen är framför allt hänförlig till kraftigt ökade marknadsaktiviteter. Aktiviteterna omfattar bland annat mässor, marknadsföring och ett större antal kundbesök, men även ökande kostnader för produkter till kundtester.

Avskrivningarna i kvartalet uppgick till 11,9 MSEK (11,7). Avskrivningar avseende färdigställda utvecklingsprojekt uppgick till 5,3 MSEK (4,9). Av de resterande 6,6 MSEK (6,8) avser 3,2 MSEK (3,0) avskrivningar av övriga immateriella tillgångar. Ingår gör även avskrivning av nyttjanderätter (leasing) om 2,0 MSEK (2,1) samt avskrivning av materiella tillgångar om 1,3 MSEK (1,7). För ytterligare information se not 3.

Kassaflödet från den löpande verksamheten uppgick till 4,1 MSEK (8,5). Det svagare kassaflödet berodde framför allt på ökade kundfordringar, till följd av en stark försäljning mot slutet av kvartalet.

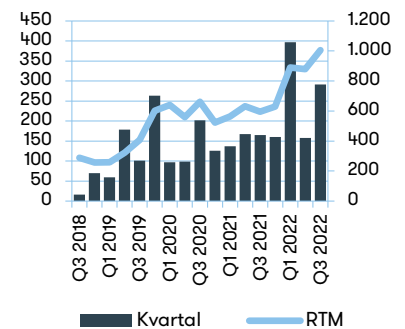
EBITDA uppgick till 29,3 MSEK (8,3), vilket gav en marginal om 15,0 procent (5,8).

Rörelseresultatet (EBIT) var 17,5 MSEK (-3,4). Rörelsemarginalen uppgick till 9,0 procent (-2,4). Resultatökningen förklaras huvudsakligen av en ökad försäljning. Den genomsnittliga rörelsemarginalen för de senaste 20 kvartalerna uppgick till 13,4 procent.

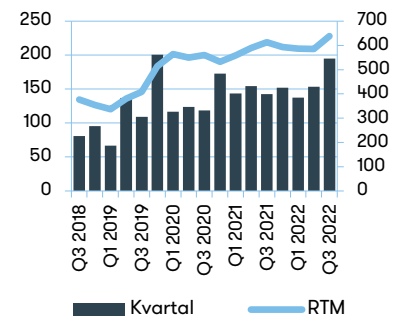
Finansnettot uppgick till 1,5 MSEK (1,0).

Resultat före skatt uppgick till 19,0 MSEK (-2,3) och periodens resultat uppgick till 13,5 MSEK (-2,8). Resultatet per aktie blev 0,30 SEK (-0,06).

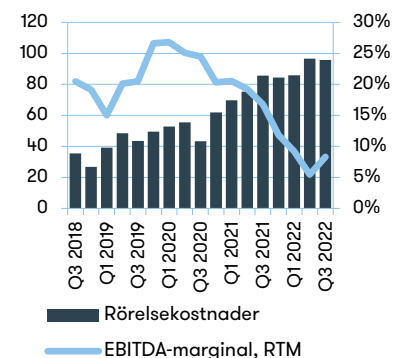
Orderingång per kvartal och rullande 12 månader (MSEK)



Omsättning per kvartal och rullande 12 månader (MSEK)



Rörelsekostnader per kvartal (MSEK) och EBITDA-marginal rullande 12 månader (procent)



Perioden januari till september 2022

Omsättningen för perioden januari-september 2022 uppgick till 486,2 MSEK (440,8), en ökning med 10 procent jämfört med motsvarande period 2021. I jämförbara valutor ökade omsättningen med 3 procent.

Bruttovinsten uppgick till 283,7 MSEK (254,6) och bruttomarginalen till 58,4 procent (57,8).

Rörelsekostnaderna för perioden var 278,4 MSEK (231,0). Ökningen är hänförlig till de framåtriktade satsningar som har genomförts.

Under perioden aktiverades utvecklingskostnader om 14,9 MSEK (10,9). I rörelsekostnaderna ingår avskrivningar av aktiverade utvecklingskostnader om 15,4 MSEK (14,0).

EBITDA uppgick till 40,5 MSEK (57,4), vilket resulterade i en marginal om 8,3 procent (13,0).

Rörelseresultatet för perioden uppgick till 5,4 MSEK (23,6) och rörelsemarginalen blev 1,1 procent (5,3).

Finansnettot uppgick till 1,6 MSEK (-2,1).

Resultat före skatt uppgick till 7,0 MSEK (21,4) och periodens resultat uppgick till 1,8 MSEK (13,2). Resultatet per aktie blev 0,04 SEK (0,30).

14%

Investeringarna i FoU för 2017–2021 uppgick till i genomsnitt 14 procent av bolagets totala årliga intäkter.

Kassaflöde, investeringar och finansiell ställning

Kassaflöde och investeringar

Koncernens kassaflöde under perioden januari-september 2022 uppgick till -23,6 MSEK (-40,1), varav kassaflödet från den löpande verksamheten var 15,6 MSEK (67,9). Det svagare kassaflödet från den löpande verksamheten, jämfört med motsvarande period föregående år, beror framför allt på ökade kundfordringar på grund av en ökad försäljning i slutet på kvartalet, men även en medveten lageruppbyggnad.

Kassaflödet från investeringsverksamheten uppgick till -21,3 MSEK (-188,0). Kassaflödet från finansieringsverksamheten uppgick till -17,9 MSEK (80,0).

Aktiverade utvecklingskostnader var -14,9 MSEK (-10,9) och nettoinvesteringar i materiella anläggningstillgångar uppgick till -6,3 MSEK (-3,4).

Lagervärdet vid periodens slut uppgick till 156,4 MSEK (117,6). Lagerökningen beror framför allt på förestående leveranser.

Likvida medel och finansiell ställning

INVISIO har en god finansiell ställning. Koncernens likvida medel vid kvartalets utgång uppgick till 118,5 MSEK (120,9).

Koncernens egna kapital uppgick vid samma tidpunkt till 461,5 MSEK (406,6), vilket medförde en soliditet om 61 procent (58).

Moderbolaget

Moderbolagets nettoomsättning för första halvåret uppgick till 0,0 MSEK (0,0). Rörelseresultatet var -9,0 MSEK (-6,4). Finansnettot uppgick till -2,3 MSEK (-2,4).

Vid utgången av kvartalet uppgick moderbolagets kassa och bank till 11,3 MSEK (13,7). Eget kapital uppgick till 244,1 MSEK (222,6), vilket medförde en soliditet om 76 procent (70). Antalet anställda i moderbolaget var 1 person (1).

Medarbetare

Antalet medarbetare i koncernen, omräknat till heltidstjänster, var 201 (185) vid periodens utgång. Av de anställda var 164 män (153) och 37 kvinnor (32).

Övrig information

Väsentliga risker och osäkerhetsfaktorer

INVISIOs verksamhet och resultat påverkas av en rad yttre och inre faktorer. Det pågår en kontinuerlig process för att identifiera alla förekommande risker samt för att bedöma hur respektive risk ska hanteras. Riskerna kan delas in i marknadsrelaterade, verksamhetsrelaterade, hållbarhet och klimatrelaterade, samt finansiella risker. För en utförligare beskrivning av dessa risker se INVISIOs årsredovisning 2021.

Finansiella instrument

Verkligt värde på koncernens finansiella tillgångar och skulder uppskattas vara lika med det bokförda värdet.

Valberedning inför årsstämman 2023

Inför årsstämman som hålls 2023 utgörs valberedningen av Casper Lorenzen, utsedd av William Demant Invest, Elisabet Jamal Bergström utsedd av SEB Investment Management och Lennart Francke utsedd av Swedbank Robur fonder samt styrelsens ordförande Annika Andersson.

Aktieägare som önskar lämna förslag till valberedningen kan skicka e-post till ir@invisio.com, eller vanlig post till: Valberedningen, INVISIO AB, Box 151, 201 21 Malmö. För att valberedningen ska kunna behandla inkomna förslag bör dessa vara valberedningen tillhanda senast den 31 december 2022.

Årsstämma för verksamhetsåret 2022

INVISIOs årsstämma för verksamhetsåret 2022 kommer att hållas i Stockholm den 4 maj 2023 klockan 13:00. Aktieägare som vill få ett ärende behandlat vid årsstämman kan skicka begäran skriftligen med e-post på adressen ir@invisio.com eller med vanlig post på adressen: Styrelsen, INVISIO AB, Box 151, 201 21 Malmö. Begäran måste ha inkommit senast sju veckor före stämman för att kunna tas in i kallelsen och därmed på årsstämmans dagordning.

Finansiell kalender

Bokslutskommuniké 2022	13 februari 2023
Delårsrapport januari-mars 2023	4 maj 2023
Årsstämma 2023	4 maj 2023
Halvårsrapport januari-juni 2023	21 juli 2023
Delårsrapport januari-september 2023	25 oktober 2023

Delårsrapporter och årsredovisningar finns tillgängliga på www.invisio.com.

Stockholm den 27 oktober 2022.

Annika Andersson
Styrelsens ordförande

Ulrika Hagdahl
Styrelseledamot

Martin Krupicka
Styrelseledamot

Hannu Saastamoinen
Styrelseledamot

Charlott Samuelsson
Styrelseledamot

Lars Højgård Hansen
VD

För ytterligare information, vänligen kontakta

Lars Højgård Hansen, VD
+45 5372 7722 | lh@invisio.com

Thomas Larsson, CFO
+45 5372 7735 | thl@invisio.com

Offentliggörande

Denna information är sådan information som INVISIO AB (publ) är skyldigt att offentliggöra enligt EU:s marknadsmissbruksförordning. Informationen lämnades, genom VD:s försorg, för offentliggörande den 27 oktober 2022, kl. 14:00 CEST.

Adress

INVISIO AB | Box 151 | 201 21 Malmö

INVISIO AB är ett svenskt aktiebolag noterat på Nasdaq Stockholm. Bolagets aktie handlas under kortnamnet IVSO och ISIN-koden är SE0001200015.

Inbjudan till telefonkonferens

INVISIO bjuder in media, investerare och analytiker till en telefonkonferens fredagen den 28 oktober klockan 10:00 CEST, där VD Lars Højgård Hansen presenterar INVISIOs rapport för perioden januari-september, 2022.

Telefonkonferensen hålls på engelska och inleds med en kort presentation av rapporten följt av en frågestund.

Registrering

För att delta i telefonkonferensen krävs en föransmälan. Efter registreringen erhålles telefonnummer och pinkod. Det går även att använda en "ring mig-funktion".

Vänligen genomför registrering 5-10 minuter före utsatt starttid för att underlätta att konferensen kan börja på fastställd tid.

Anmälningslänk

<https://register.vevent.com/register/BI117a2d3a53d94310be8c7495b78d57b4>

Webcast

För att följa presentationen via webben använd nedan länk:

<https://edge.media-server.com/mmc/p/enz23w5g>

För ytterligare information, vänligen kontakta

Michael Peterson, Director Investor Relations & Corporate Communication
+45 5372 7733 | mpn@invisio.com

Kort om INVISIO

Kärnan i INVISIOs affär är att utifrån en hög kundförståelse och innovationsförmåga utveckla och marknadsföra avancerade kommunikationssystem som hjälper yrkesgrupper i bullriga och uppdragskritiska miljöer att arbeta säkrare och effektivare, samtidigt som deras hörsel skyddas.

Det personliga systemet och Intercom-lösningen

INVISIOs erbjudande består dels av personliga kommunikationssystem för användning i fält och i fordon, dels av ett Intercom-system för användning i olika former av transportmedel. Den personliga utrustningen dämpar höga ljudnivåer och möjliggör störningsfri kommunikation i bullriga och uppdragskritiska miljöer. Intercom-systemet gör det möjligt för användare av den personliga utrustningen att kommunicera inom gruppen och med andra parter under transport. Produkterna marknadsförs under varumärkena INVISIO och Racal Acoustics.

En strukturellt växande nischmarknad

INVISIO vänder sig främst till kunder inom försvar samt polis och säkerhet i USA och Europa samt utvalda länder i Asien. Bolaget uppskattar att det årliga värdet av den totala adresserbara marknaden för den personliga utrustningen och Intercom-systemet uppgår till cirka 14 miljarder kronor.

För närvarande kommer cirka 85 procent av intäkterna från europeiska och amerikanska försvarskunder. Bolaget ser dock kontinuerligt ökande affärs-
möjligheter på polis- och säkerhetsmarknaden samt på nya geografiska marknader.

Försäljning primärt genom egna kanaler

Försäljningen sker från huvudkontoret i Köpenhamn och via egna försäljningskontor i USA, Frankrike, Italien, Storbritannien och Thailand. Försäljning sker även via ett globalt nätverk av partners och återförsäljare. Större affärer sker vanligtvis via upphandlingar, vilka ofta är tidskrävande på grund av omfattande administrativa processer och kundtester. INVISIO har ramavtal med långa löptider med kunder i bland annat USA, Kanada, Storbritannien, Australien, Sverige och Danmark.

Ojämnt fördelat orderflöde och omsättning samt olika leveranstider

Ordergång och omsättning kan fluktuera mellan kvartalen och bolagets utveckling bör därför utvärderas i ett längre tidsperspektiv än ett enskilt kvartal eller år.

För produkter under varumärket INVISIO sker leveranserna oftast inom 2-6 månader medan för Racal Acoustics-lösningar är det inte ovanligt att en första delleverans sker inom ett halvår och att efterföljande leveranser sker först efter 12-36 månader.


En organisationsstruktur med fokus på kärnaffären

INVISIO fokuserar på utveckling och försäljning medan utvalda europeiska kontraktstillverkare svarar för huvuddelen av tillverkningen. Genom att lägga ut tillverkningen på externa partners säkerställs flexibilitet att kunna hantera variationer i ordervolymer.

Hög tillväxt under god lönsamhet

INVISIO är ett utpräglat tillväxtbolag vars finansiella mål är att försäljningen ska öka med i genomsnitt 20 procent per år och rörelsemarginalen ska överstiga 15 procent. Under femårsperioden 2017-2021 har försäljningen i genomsnitt vuxit med cirka 12 procent per år och rörelsemarginalen har i genomsnitt uppgått till cirka 17 procent.

Aktien är noterad på Nasdaq Stockholm och återfinns i Mid Cap-segmentet.



Genom att möjliggöra säker kommunikation och skydd för hörseln i kritiska situationer skapar INVISIO värden för såväl enskilda individer som samhället i stort.

Användare

- Säkrare arbetsmiljö
- Ökad operativ förmåga
- Förebygger livslång hörselskada och relaterade problem

Samhället

- Ökad effektivitet
- Lägre kostnader för rehabilitering och ersättning för hörselskador

Revisorns granskningsrapport

INVISIO AB org nr 556651-0987

Inledning

Vi har utfört en översiktlig granskning av den finansiella delårsinformationen i sammandrag (delårsrapport) för Invisio AB per 30 september 2022 och den nio-månadersperiod som slutade per detta datum.

Det är styrelsen och verkställande direktören som har ansvaret för att upprätta och presentera denna finansiella delårsinformation i enlighet med IAS 34 och årsredovisningslagen. Vårt ansvar är att uttala en slutsats om denna delårsrapport grundad på vår översiktliga granskning.

Den översiktliga granskningens inriktning och omfattning

Vi har utfört vår översiktliga granskning i enlighet med International Standard on Review Engagements ISRE 2410 Översiktlig granskning av finansiell delårsinformation utförd av företagens valda revisor.

En översiktlig granskning består av att göra förfrågningar, i första hand till personer som är ansvariga för finansiella frågor och redovisningsfrågor, att utföra analytisk granskning och att vidta andra översiktliga granskningsåtgärder.

En översiktlig granskning har en annan inriktning och en betydligt mindre omfattning jämfört med den inriktning och omfattning som en revision enligt ISA och god revisions sed i övrigt har. De granskningsåtgärder som vidtas vid en översiktlig granskning gör det inte möjligt för oss att skaffa oss en sådan säkerhet att vi blir medvetna om alla viktiga omständigheter som skulle kunna ha blivit identifierade om en revision utförts. Den uttalade slutsatsen grundad på en översiktlig granskning har därför inte den säkerhet som en uttalad slutsats grundad på en revision har.

Slutsats

Grundat på vår översiktliga granskning har det inte kommit fram några omständigheter som ger oss anledning att anse att delårsrapporten inte, i allt väsentligt, är upprättad för koncernens del i enlighet med IAS 34 och årsredovisningslagen samt för moderbolagets del i enlighet med årsredovisningslagen.

Malmö den 27 oktober 2022

PricewaterhouseCoopers AB

Mats Åkerlund
Auktoriserad revisor

Koncernens resultaträkning och rapport över totalresultatet i sammandrag

MSEK	Not	2022 Q3	2021 Q3	2022 Jan-Sep	2021 Jan-Sep	2021 Helår
Intäkter	2	195,1	142,7	486,2	440,8	593,0
Kostnader för sålda varor		-81,8	-60,3	-202,5	-186,2	-252,6
Bruttovinst		113,3	82,4	283,7	254,6	340,4
Rörelsekostnader*	3	-95,8	-85,7	-278,4	-231,0	-315,5
Rörelseresultat		17,5	-3,4	5,4	23,6	24,9
Finansiella poster netto		1,5	1,0	1,6	-2,1	-1,3
Resultat före skatt		19,0	-2,3	7,0	21,4	23,5
Inkomstskatt	4	-5,6	-0,5	-5,2	-8,2	-9,0
Periodens resultat		13,5	-2,8	1,8	13,2	14,5
ÖVRIGT TOTALRESULTAT						
<i>Poster som senare kan komma att omklassificeras till resultaträkningen</i>						
Periodens omräkningsdifferenser av utländska verksamheter		12,2	4,0	34,0	15,3	24,1
Periodens totalresultat		25,7	1,1	35,8	28,6	38,6
<i>(Hänförligt till moderbolagets aktieägare.)</i>						
*I rörelsens kostnader ingår avskrivningar med	3	-11,9	-11,7	-35,1	-33,8	-45,1
Data per aktie						
Periodens resultat per aktie, SEK		0,30	-0,06	0,04	0,30	0,33
Periodens resultat per aktie efter utspädning, SEK		0,30	-0,06	0,04	0,29	0,32
Eget kapital per aktie, SEK		10,24	9,13	10,24	9,13	9,37
Eget kapital per aktie efter utspädning, SEK		10,24	8,89	10,24	8,89	9,26
Soliditet, %		61	58	61	58	61
Antal aktier, tusental		45 049	44 540	45 049	44 540	44 540
Genomsnittligt antal utestående aktier, tusental		45 049	44 540	44 768	44 296	44 358
Genomsnittligt antal utestående aktier efter utspädning, tusental		45 049	45 758	45 049	45 758	45 098
Aktiekurs vid periodens slut, SEK		135,60	174,30	135,60	174,30	163,80

Koncernens rapport över finansiell ställning i sammandrag

MSEK					
Tillgångar	Not	2022-09-30	2021-09-30	2021-12-31	
Goodwill		55,5	52,8	54,5	
Aktiverade utvecklingskostnader	3	98,1	93,2	92,6	
Övriga immateriella tillgångar	3	81,2	89,5	89,3	
Materiella anläggningstillgångar	3	19,0	17,7	17,1	
Nyttjanderätter leasingavtal	3	24,9	35,4	33,7	
Lämnade hyresdepositioner		2,7	2,4	2,4	
Uppskjutna skattefordringar	4	5,7	3,4	3,2	
Varulager		156,4	117,6	117,5	
Kundfordringar		153,5	132,6	117,6	
Övriga kortfristiga fordringar		35,0	29,6	27,3	
Likvida medel		118,5	120,9	134,8	
Summa tillgångar		750,6	695,1	690,0	
Eget kapital och skulder					
Eget kapital		461,5	406,6	417,5	
Skulder till kreditinstitut		70,0	90,0	85,0	
Leasingskulder		26,9	35,8	34,3	
Uppskjutna skatteskulder	4	33,8	35,8	35,5	
Leverantörsskulder		75,4	45,3	34,1	
Övriga kortfristiga skulder		83,0	81,5	83,7	
Summa eget kapital och skulder		750,6	695,1	690,0	
Förändringar i koncernens eget kapital i sammandrag		2022	2021	2021	
		Jan-Sep	Jan-Sep	Helår	
Ingående balans		417,5	378,9	378,9	
Nyemission genom utnyttjande av personaloptioner		36,0	26,9	26,9	
Personaloptionsprogram		3,4	3,1	3,9	
Utdelning		-31,2	-30,9	-30,9	
Totalresultat		35,8	28,6	38,6	
Utgående balans		461,5	406,6	417,5	

Koncernens rapport över kassaflöde i sammandrag

MSEK	Not	2022 Q3	2021 Q3	2022 Jan-Sep	2021 Jan-Sep	2021 Helår
Den löpande verksamheten						
Resultat före skatt		19,0	-2,3	7,0	21,4	23,5
Justeringar för poster som ej ingår i kassaflödet		12,1	11,5	40,1	35,9	47,7
Betalda inkomstskatter		-1,3	-0,2	-10,2	-2,3	-9,0
Kassaflöde från den löpande verksamheten före förändringar i rörelsekapital		29,8	9,0	36,9	54,9	62,2
Förändringar av varulager		-9,0	2,1	-25,0	19,8	21,5
Förändringar av rörelsefordringar		-43,2	-15,5	-28,2	-3,3	17,1
Förändringar av rörelseskulder		26,5	12,9	31,8	-3,6	-9,9
<i>Kassaflöde från förändringar i rörelsekapital</i>		-25,7	-0,4	-21,3	13,0	28,8
Kassaflöde från den löpande verksamheten		4,1	8,5	15,6	67,9	91,0
Investeringsverksamheten						
Aktivering av utvecklingskostnader		-4,1	-1,5	-14,9	-10,9	-14,9
Förändringar av övriga immateriella tillgångar		-	0,0	-	12,1	12,5
Investeringar i dotterföretag		-	-	-	-185,6	-185,6
Förvärv av materiella anläggningstillgångar		-4,3	-0,8	-6,3	-3,4	-3,7
Förvärv av finansiella tillgångar		0,0	0,0	-0,1	-0,1	-0,1
Kassaflöde från investeringsverksamheten		-8,4	-2,3	-21,3	-188,0	-191,9
Finansieringsverksamheten						
Nyemission genom utnyttjande av personaloptioner		1,3	0,2	36,0	26,9	26,9
Upptagande / Amortering av lån		-5,0	-5,0	-15,0	90,0	85,0
Förändringar av leasingkulder		-1,6	-1,9	-7,7	-6,0	-8,0
Utbetald utdelning		-	-	-31,2	-30,9	-30,9
Kassaflöde från finansieringsverksamheten		-5,4	-6,6	-17,9	80,0	73,0
PERIODENS KASSAFLÖDE		-9,7	-0,4	-23,6	-40,1	-27,9
Likvida medel vid periodens början		125,5	120,4	134,8	157,7	157,7
Omräkningsdifferens i likvida medel		2,7	0,8	7,3	3,2	5,0
Likvida medel vid periodens slut		118,5	120,9	118,5	120,9	134,8

Moderbolagets resultaträkning i sammandrag

MSEK	2022 Q3	2021 Q3	2022 Jan-Sep	2021 Jan-Sep	2021 Helår
Intäkter	0,0	0,0	0,0	0,0	0,1
Rörelsekostnader	-2,3	-2,2	-9,1	-6,4	-8,9
Rörelseresultat	-2,3	-2,2	-9,0	-6,4	-8,8
Finansiella poster netto**	-0,9	-0,5	-2,3	-2,4	23,8
Resultat före skatt	-3,2	-2,7	-11,3	-8,8	15,0
Inkomstskatt	-	-	-	-	-
Periodens resultat	-3,2	-2,7	-11,3	-8,8	15,0
**Varav utdelning från dotterföretag	-	-	-	-	26,8

Moderbolagets balansräkning i sammandrag

MSEK	2022-09-30	2021-09-30	2021-12-31
Tillgångar			
Andelar i koncernföretag	307,4	303,1	304,0
Övriga kortfristiga fordringar	0,5	0,6	0,4
Kassa och bank	11,3	13,7	41,8
Summa tillgångar	319,2	317,5	346,2
Eget kapital och skulder			
Bundet eget kapital	66,6	66,1	66,1
Fritt eget kapital	177,5	156,5	181,1
Skulder till kreditinstitut	70,0	90,0	85,0
Leverantörsskulder	0,2	0,4	0,5
Skulder till koncernföretag	2,8	2,8	11,4
Övriga kortfristiga skulder	2,1	1,6	2,0
Summa eget kapital och skulder	319,2	317,5	346,2
Förändringar i moderbolagets eget kapital	2022 Jan-Sep	2021 Jan-Sep	2021 Helår
Ingående balans	247,2	232,3	232,3
Nyemission genom utnyttjande av personaloptioner	36,0	26,9	26,9
Personaloptionsprogram	3,4	3,1	3,9
Utdelning	-31,2	-30,9	-30,9
Periodens resultat**	-11,3	-8,8	15,0
Utgående balans	244,1	222,6	247,2
**Varav utdelning från dotterföretag	-	-	26,8

Noter

Not 1. Redovisnings- och värderingsprinciper

Delårsrapporten för koncernen har upprättats i enlighet med IAS 34, RFR 1, Kompletterande redovisningsregler för koncerner samt Årsredovisningslagen. Moderbolagets redovisning är upprättad i enlighet med RFR 2, Redovisning för juridiska personer samt Årsredovisningslagen. De redovisningsprinciper som tillämpas överensstämmer med de som redogörs för i INVISIOs årsredovisning 2021.

Nya standarder

Inga nya standarder och ändringar av tolkningar och befintliga standarder som träder i kraft för räkenskapsår som börjar efter 1 januari 2022 förväntas ha någon väsentlig inverkan på koncernens finansiella rapporter.

Not 2. Intäkter per geografiskt område

MSEK	2022	2021	2022	2021	2021
	Q3	Q3	Jan-Sep	Jan-Sep	Helår
Sverige	4,4	5,8	19,1	16,9	36,6
Europa	111,1	47,6	252,3	170,7	218,8
Nordamerika	59,1	62,7	170,6	194,0	253,3
Övriga världen	20,5	26,5	44,2	59,2	84,3
Summa	195,1	142,7	486,2	440,8	593,0

Not 3. Avskrivningar

MSEK	2022	2021	2022	2021	2021
	Q3	Q3	Jan-Sep	Jan-Sep	Helår
Avskrivningar av Aktiverade utvecklingskostnader	5,3	4,9	15,4	14,0	18,9
Avskrivningar av Övriga immateriella tillgångar*	3,2	3,0	9,8	8,1	11,1
Avskrivning av Nyttjanderätter leasingavtal	2,0	2,1	5,9	7,3	9,3
Avskrivning av Materiella anläggningstillgångar	1,3	1,7	4,0	4,3	5,7
Summa	11,9	11,7	35,1	33,8	45,1

*Övriga immateriella tillgångar avser de värden som allokaterats till immateriella anläggningstillgångar, såsom kundrelationer, teknik och varumärken, i samband med förvärvet av Rascal Acoustics.

Not 4. Skatt

Uppskjutna skattefordringar som hänför sig till underskottsavdrag redovisas i den utsträckning det är sannolikt att avdragen kan avräknas mot överskott vid framtida beskattning. En enskild bedömning görs av varje bolag med hänsyn till historisk resultatutveckling och möjligheter att utnyttja underskottsavdragen.

Koncernens totala underskottsavdrag per 30 september 2022 var 146,9 MSEK (132,5), varav inget är aktiverat. Ej utnyttjade underskottsavdrag hänförs sig främst till moderbolaget och kan i dagsläget inte aktiveras. Samtliga underskottsavdrag har obegränsad livslängd.

MSEK

Uppskjutna skattefordringar	2022-09-30	2021-09-30
Fordran hänförlig till övriga temporära skillnader	5,7	3,4
Utgående balans	5,7	3,4

Uppskjutna skatteskulder	2022-09-30	2021-09-30
Skuld hänförlig till aktiverade utvecklingskostnader i Danmark	-20,6	-20,1
Skuld hänförlig till temporära skillnader på övriga immateriella tillgångar	-14,5	-16,1
Fordran hänförlig till övriga temporära skillnader i Danmark	1,3	0,3
Utgående balans	-33,8	-35,8

Finansiella nyckeltal, alternativa nyckeltal och andra definitioner

I INVISIOs finansiella rapporter ingår finansiella nyckeltal som specificeras i gällande regler för finansiell rapportering, alternativa nyckeltal enligt ESMA:s definition och andra nyckeltal relaterade till verksamheten. De alternativa nyckeltalen betraktas som relevanta för en investerare som bättre vill förstå bolagets resultat och finansiella ställning. Definitioner samt avstämning av de alternativa nyckeltal som ej är direkt avstämningsbara mot de finansiella rapporterna återfinns nedan. Avstämningen sker mot närmsta jämförbara finansiella IFRS-mått.

Bruttomarginal

Bruttovinst genom totala intäkter i procent.

Rörelsemarginal

Rörelseresultat genom totala intäkter i procent.

Vinstmarginal

Periodens resultat genom totala intäkter i procent.

EBITDA

Rörelseresultat före avskrivningar och nedskrivningar.

EBIT (Rörelseresultat)

Rörelseresultat efter avskrivningar och nedskrivningar. INVISIO definierar EBIT på samma sätt som nyckeltalet Rörelseresultat.

Rörelsekostnader

Försäljnings- och marknadsföringskostnader, Administrationskostnader och Utvecklingskostnader.

Finansiella poster netto

Finansiella intäkter reducerat med Finansiella kostnader.

Soliditet

Eget kapital dividerat med totala tillgångar (balansomslutning).

Antal aktier

Antal utestående aktier vid periodens slut.

Antal aktier efter utspädning

Antal utestående aktier vid perioden slut med tillägg för aktier som tillkommer om samtliga potentiella aktier, som ger upphov till utspädning, konverteras till aktier.

Endast de optionsprogram vars emissionskurs understiger periodens genomsnittliga börskurs kan leda till en utspädningseffekt.

Genomsnittligt antal utestående aktier

Vägt genomsnitt av antalet utestående aktier under perioden.

Genomsnittligt antal utestående aktier efter utspädning

Vägt genomsnitt av antalet utestående aktier under perioden med tillägg för ett vägt antal aktier som tillkommer om samtliga potentiella aktier, som ger upphov till utspädning, konverteras till aktier. Endast de optionsprogram vars emissionskurs understiger periodens genomsnittliga börskurs kan leda till en utspädningseffekt.

Resultat per aktie

Årets resultat genom genomsnittligt antal utestående aktier.

Resultat per aktie efter utspädning

Årets resultat genom genomsnittligt antal utestående aktier efter utspädning.

Eget kapital per aktie

Eget kapital genom antal utestående aktier justerat för ej registrerade emissioner.

Eget kapital per aktie efter utspädning

Eget kapital genom antal utestående aktier efter utspädning.

Antal anställda vid periodens slut

Antal anställda vid periodens sista månads löneutbetalningstillfälle.

Avstämning av alternativa nyckeltal

MSEK		2022	2021	2022	2021	2021
		Q3	Q3	Jan-Sep	Jan-Sep	Helår
Bruttovinst	A	113,3	82,4	283,7	254,6	340,4
Rörelsekostnader	B	95,8	85,7	278,4	231,0	315,5
EBIT (Rörelseresultat)	A-B	17,5	-3,4	5,4	23,6	24,9

EBIT (Rörelseresultat)	A	17,5	-3,4	5,4	23,6	24,9
Av- och nedskrivningar, immateriella och materiella tillgångar	B	11,9	11,7	35,1	33,8	45,1
EBITDA	A+B	29,3	8,3	40,5	57,4	69,9

MSEK		2022-09-30	2021-09-30	2021-12-31
Eget kapital	A	461,5	406,6	417,5
Antal aktier, tusental	B	45 049	44 540	44 540
Eget kapital per aktie, SEK	A/B	10,24	9,13	9,37

Eget kapital	A	461,5	406,6	417,5
Antal aktier efter utspädning, tusental	B	45 049	45 758	45 098
Eget kapital per aktie efter utspädning, SEK	A/B	10,24	8,89	9,26

Översikt – åtta senaste kvartalen

	2020	2021	2021	2021	2021	2022	2022	2022
MSEK	Q4	Q1	Q2	Q3	Q4	Q1	Q2	Q3
Intäkter	172,8	143,7	154,3	142,7	152,2	137,4	153,7	195,1
Kostnader för sålda varor	-70,6	-61,1	-64,8	-60,3	-66,4	-55,4	-65,3	-81,8
Bruttovinst	102,2	82,7	89,6	82,4	85,8	82,1	88,4	113,3
Rörelsekostnader	-61,9	-69,9	-75,4	-85,7	-84,5	-85,9	-96,7	-95,8
Rörelseresultat	40,2	12,8	14,2	-3,4	1,3	-3,8	-8,3	17,5
Finansiella poster netto	-1,4	-2,1	-1,1	1,0	0,8	-0,2	0,3	1,5
Resultat före skatt	38,9	10,7	13,0	-2,3	2,1	-4,0	-8,0	19,0
Skatt på periodens resultat	-11,4	-4,0	-3,7	-0,5	-0,9	-0,3	0,6	-5,6
Periodens resultat	27,5	6,7	9,4	-2,8	1,3	-4,3	-7,3	13,5
Kassaflöde från den löpande verksamheten	50,4	34,0	25,4	8,5	23,1	3,3	8,1	4,1
Bruttomarginal, %	59,1	57,5	58,0	57,7	56,4	59,7	57,5	58,1
Rörelsemarginal, %	23,3	8,9	9,2	-2,4	0,9	-2,8	-5,4	9,0
Vinstmarginal, %	15,9	4,7	6,1	-2,0	0,8	-3,1	-4,8	6,9
Soliditet, %	73	57	59	58	61	63	63	61
Periodens resultat per aktie, SEK*	0,62	0,15	0,21	-0,06	0,03	-0,10	-0,16	0,30
Eget kapital per aktie, SEK*	8,59	9,05	9,08	9,13	9,37	9,38	9,61	10,24

* Före utspädning