

Historisk hög ordergång och ökad vinst 2015

Mkr	2015 Q4	2014 Q4	Δ %	2015 Helår	2014 Helår	Δ %
Intäkter	48,1	63,8	-25	229,8	201,6	14
Bruttovinst	22,7	32,1	-29	118,3	91,3	30
Bruttomarginal (%)	47,1	50,3	-6	51,5	45,3	14
EBITDA	4,8	18,3	-74	52,9	39,7	33
Rörelseresultat	4,0	17,1	-76	47,3	34,7	37
Periodens resultat	3,6	14,9	-76	57,1	44,3	29
Periodens resultat per aktie (kr)	0,08	0,35	-76	1,35	1,05	29
Rörelsemarginal (%)	8,4	26,8	-69	20,6	17,2	20

“Under 2015 har vi etablerat oss som global marknadsledare genom att vinna tre nya långsiktiga kontrakt med armékunder i Storbritannien, Kanada och Australien, samt sett en fortsatt god ordergång från befintliga kunder som amerikanska TCAPS programmet.”

Lars Højgård Hansen, VD

VIKTIGA HÄNDELSER FJÄRDE KVARTALET

- INVISIO vann ett femårigt kontrakt med Australiens försvarsdepartement och fick en initial order värd cirka 11 Mkr. Leveransen planeras ske löpande under första halvåret 2016 med början i första kvartalet.
- I december fick INVISIO en order på 12,5 Mkr av det svenska försvaret med leverans under 2016.
- Vid årets slut uppgick orderstocken till 163,4 Mkr (72,4).

VIKTIGA HÄNDELSER EFTER ÅRETS UTGÅNG

- INVISIO tog emot två uppföljningsorder från det australiensiska försvarsdepartementet på cirka 13 Mkr respektive 15 Mkr. Leveranserna planeras ske successivt under 2016 med start i andra kvartalet.
- Den 4 januari flyttade INVISIOs aktie från Nasdaq Stockholms Small Cap-lista till Mid Cap, som en följd av aktiens utveckling och bolagets börsvärde överstigande 150 miljoner Euro.

Historisk hög ordergång och ökad vinst 2015

INVISIO gör sitt bästa år hittills. För helåret redovisar vi en omsättning på 230 Mkr och ett rörelseresultat på 47 Mkr, vilket motsvarar en tillväxt på 14 procent och en resultatförbättring på 37 procent jämfört med föregående år. Bruttomarginalen stärktes till 51 procent. Att vi fortsätter att växa med förbättrad lönsamhet är glädjande och bekräftar styrkan i vår affärsmodell.

Ordergången under året uppgick till historiskt höga 326 Mkr och orderboken var 163 Mkr vid årets slut. Under 2015 har vi etablerat oss som global marknadsledare genom att vinna tre nya långsiktiga kontrakt med armékunder i Storbritannien, Kanada och Australien samt sett en fortsatt god ordergång från befintliga kunder som amerikanska TCAPS programmet.

Det fjärde kvartalets försäljning var svagare än i följd till följd av fluktuation i leveranser. Vårt beroende av offentliga upphandlingar gör att omsättning och ordergång även fortsättningsvis kan komma att variera mellan kvartalen och även få effekt på helåret. Leveranserna till de nyvunna kontrakten påbörjas först under 2016 som tidigare kommunicerats.

Under kvartalet tog vi emot order från två nya armékunder. Särskilt värt att nämna är en första order värd cirka 11 Mkr till det australiensiska försvarsdepartementet inom ramen för det kontrakt som INVISIO tilldelades via sin lokala partner i oktober. Tidigare än väntat har vi redan under 2016 års början fått två uppföljningsorder av kunden värda cirka 13 Mkr respektive 15 Mkr. Kontraktet med försvarsdepartementet avseende moderniseringsprogrammet LAND 125 Soldier är på fem år med möjlighet till förlängning.

I december fick vi en order från det svenska försvaret omfattande våra headsets, kontrollenheter och tillbehör till ett totalt ordervärde på cirka 12,5 Mkr. Vi är alltid mycket stolta över att få förse kunder på våra hemmamarknader med en lösning som svarar upp till deras högt ställda krav och vi ser fram emot att få börja leveranserna under våren.

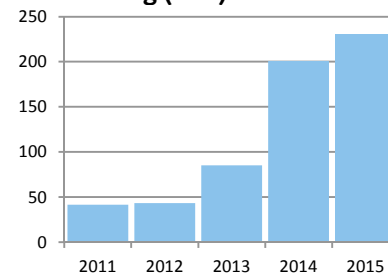
Fortsatta marknadsatsningar och nya innovativa produkter

INVISIO är idag ett etablerat och lönsamt tillväxtföretag som är marknadsledare i en växande, global nisch med användare i mycket krävande miljöer. Under perioden 2013-2015 har omsättningen ökat med 170 procent, från 85 Mkr till 230 Mkr, och rörelseresultatet har förbättrats från -11 Mkr till 47 Mkr. Vi är nu ett skuldfritt bolag med en bra kassa.

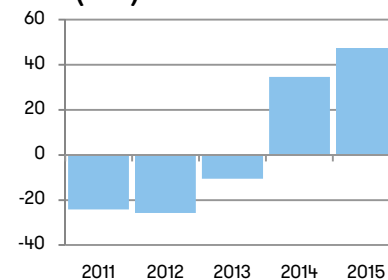
Under 2016 är vårt fokus på fortsatt expansion av verksamheten. Av denna anledning avser styrelsen föreslå årsstämman att inte lämna någon utdelning för räkenskapsåret 2015.

Vi kommer att göra satsningar på både existerande och nya geografiska marknader, exempelvis genom att intensifiera vår närvaro i utvalda länder i Asien, Mellanöstern och Sydamerika där vi bedömer att långsiktiga affärsmöjligheter

Omsättning (Mkr)



EBIT (Mkr)



”INVISIO är idag ett etablerat och lönsamt tillväxtföretag som är marknadsledande i en växande, global nisch med användare i mycket krävande miljöer.”



existerar för våra produkter. Att vårda, behålla och vidareutveckla affärerna med befintliga kunder är också ett av våra fortsatta fokusområden.

Vi påbörjade i slutet av 2015 en väl övervägd ökning av vår innovations- och utvecklingsförmåga genom ett antal nyanställningar, en satsning som avses fortgå under 2016. Resursförstärkningen inom forskning och utveckling har som mål att stärka och bredda bolagets produktportfölj och därmed lägga grunden för ytterligare ökning av försäljningen till nuvarande kundkategorier.

”Med nya vunna kontrakt och en stark orderbok ser vi med tillförsikt på 2016 och kommande år.”

Stark framtidstro

Sammanfattningsvis är vi glada och stolta över det gångna året. Med nya vunna kontrakt och en stark orderbok ser vi med tillförsikt på 2016 och kommande år. Tillsammans med investeringar i fler innovativa produkter och en utökad marknadsbearbetning skapar detta förutsättningar för en fortsatt positiv utveckling för INVISIO.

Lars Højgård Hansen, VD

Kort om INVISIO

INVISIO utvecklar och säljer innovativa kommunikationssystem med hörselskydd som gör det möjligt för professionella användare att kommunicera och arbeta obehindrat i krävande miljöer, även under tuffa förhållanden som vid kraftigt buller, vid hetta eller under vatten.

Innovativa lösningar

INVISIOs system består av avancerade headset och kontrollenheter som kan anslutas till ett brett utbud av annan kommunikationsutrustning, till exempel tvåvägsradio och interkomsystem i fordon. Förmågan att kombinera expertis inom mänskligt hörande, akustik, elektronik och mekanik gör bolagets produkter unika.

Försvarsmaktens modernisering driver tillväxten

Bolagets kunder finns framför allt inom den offentliga sektorn men även inom den privata. Exempelvis militära specialstyrkor och arméer har behov av mer effektiva, tåliga och lättanvända lösningar som bidrar till ökad flexibilitet och personlig säkerhet. Motiven är såväl tekniskt/operativa som ekonomiska och hälsorelaterade.

Försäljningen sker primärt via ett globalt nätverk av partners och återförsäljare men bolaget säljer även direkt till slutkund på vissa marknader.

Många länders försvar genomför moderniseringsprogram, så kallade Future Soldier Programs, där befintlig utrustning uppgraderas eller byts ut mot modernare utrustning. De program som inkluderar radio- och kommunikationslösningar med krav på in-ear-headset och hörselskydd utgör viktiga affärsmöjligheter för INVISIO.

Under 2013-2015 har INVISIO uppnått en marknadsledande position genom att vinna långsiktiga program i Danmark, USA, Storbritannien, Kanada och Australien.

Ojämnt fördelat orderflöde och omsättning över året

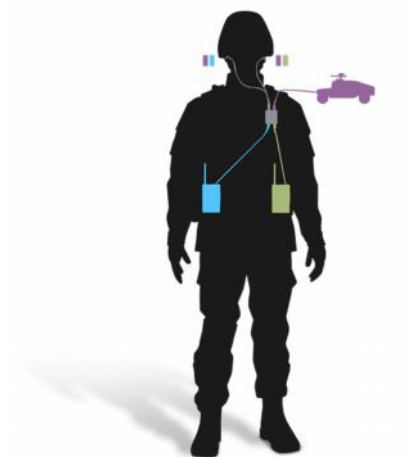
INVISIOs marknad präglas av större upphandlingar med ofta långa ledtider på grund av omfattande processer med kundtester i både laboratorier och bland slutanvändare. Detta medför att ordergång och omsättning sett till enskilda kvartal kan variera och ge effekt på helåret.

Finansiella mål

Omsättningen för 2015 var 230 Mkr. Målet är att försäljningen fortsätter att öka med i genomsnitt minst 20 procent per år. Därutöver ska rörelsemarginalen inte understiga 15 procent.

För att uppnå målen krävs fortsatt tillväxt med god kostnadskontroll. Bolaget fokuserar på följande fyra områden: Öka marknadsandelen, geografisk expansion, produktutveckling samt kostnadskontroll.

Mer information finns på företagets hemsida www.invisio.com.



Omsättning och resultat

Helåret 2015

Omsättningen för perioden januari – december 2015 blev 229,8 Mkr (201,6), en ökning med 14 procent i jämförelse med helåret 2014. I jämförbara valutor minskade omsättningen med 5 procent.

Vid årets utgång uppgick orderboken till 163,4 Mkr (72,4).

Bruttovinsten uppgick till 118,3 Mkr (91,3) och bruttomarginalen till 51,5 procent (45,3).

Rörelsens kostnader för året uppgick till 71,0 Mkr (56,6). Ökningen hänförs framför allt till högre kostnader för personal. I kostnaderna ingick även en engångskostnad på 3,6 Mkr relaterad till bolagets notering på Nasdaq. Exklusive denna engångskostnad uppgick periodens kostnader till 67,4 Mkr.

Under året aktiverades utvecklingskostnader om 4,1 Mkr (5,2). I rörelsekostnaderna ingick avskrivningar av aktiverade utvecklingskostnader om 5,5 Mkr (4,9). Rörelseresultatet uppgick därmed till 47,3 Mkr (34,7) och rörelsemarginalen blev 20,6 procent (17,2).

Finansnettot uppgick till -0,5 Mkr (-2,9).

Resultat före skatt uppgick till 46,9 Mkr (31,7). Årets resultat uppgick till 57,1 Mkr (44,3). I årets resultat ingick aktivering av uppskjuten skattefordran om 14,7 Mkr (15,0) samt estimerad skattekostnad -4,4 Mkr (-2,4).

Fjärde kvartalet 2015

Omsättningen under det fjärde kvartalet 2015 uppgick till 48,1 Mkr (63,8) motsvarande en minskning med 25 procent i jämförelse med samma period 2014. I jämförbara valutor var minskningen 40 procent. En i december sedan tidigare planerad leverans om 10 Mkr, med drygt 4 Mkr i resultatpåverkan, sköts på grund av teknikaliteter tills de första dagarna av 2016.

INVISIOs marknad präglas av större upphandlingar med ofta långa ledtider på grund av omfattande processer med kundtester i både laboratorier och bland slutanvändare. Detta medför att ordergång och omsättning sett till enskilda kvartal kan variera och ge effekt på helåret.

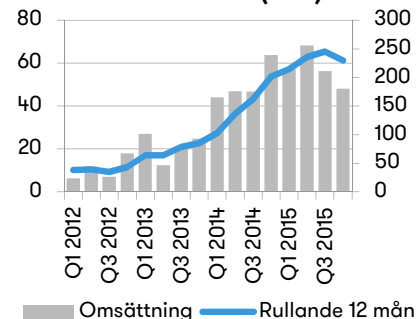
Bruttovinsten uppgick till 22,7 Mkr (32,1) och bruttomarginalen till 47,1 procent (50,3). Bruttomarginalen kan variera mellan kvartalen beroende på produktmixen samt andelen direktförsäljning till slutkund.

Rörelsens kostnader för kvartalet var 18,6 Mkr (15,0).

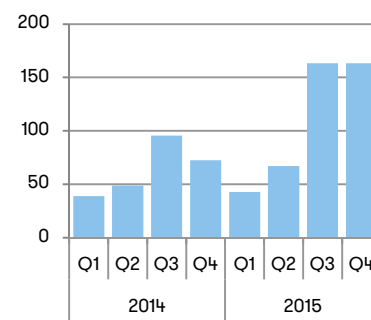
Under kvartalet aktiverades utvecklingskostnader om 0,8 Mkr (1,1). I rörelsekostnaderna ingår avskrivningar av aktiverade utvecklingskostnader om 0,7 Mkr (1,2). Rörelseresultatet uppgick därmed till 4,0 Mkr (17,1).

Finansnettot för kvartalet uppgick till 0,1 Mkr (-0,9).

Omsättning per kvartal och rullande 12 månader (Mkr)



Orderbok per kvartal (Mkr)



Resultat före skatt uppgick till 4,2 Mkr (16,2).

Periodens resultat för kvartalet uppgick till 3,6 (14,9). I periodens resultat ingår estimerad skattekostnad på -0,6 (-1,2).

Kassaflöde, investeringar och finansiell ställning

Investeringar

Under perioden januari - december 2015 uppgick investeringarna till 4,7 Mkr (5,4), varav 4,1 Mkr (5,3) utgjordes av aktiverade utvecklingskostnader.

Kassaflöde och likviditet

Kassaflödet från den löpande verksamheten uppgick under året till 29,9 Mkr (34,3). Kassaflödet från investeringsverksamheten uppgick till -4,7 Mkr (-5,4). Kassaflödet från finansieringsverksamheten uppgick till -23,1 Mkr (-10,9) och avsåg amortering av lån och minskad fakturabelåning. Periodens kassaflöde uppgick därmed till 2,1 Mkr (18,0). Under perioden har lånet till Almi Företagspartner slutamorterats med 2,3 Mkr och lånet till SEB har slutamorterats med 10,0 Mkr. Fakturabelåningen har avvecklats och minskat med 10,7 Mkr under perioden.

Vid utgången av året uppgick koncernens likvida medel till 29,4 Mkr (28,4).

Finansiering

Koncernen har nu inga lån och har avslutat factoringavtalet under perioden. Bolaget har en outnyttjad checkkredit om 10 Mkr.

Eget kapital

Koncernens egna kapital uppgick vid utgången av året till 105,6 Mkr (52,4) vilket medförde en soliditet på 74,9 procent (49,6).

Skatt

Under 2015 intäktsfördes uppskjuten skattefordran om 14,7 Mkr. Totalt uppgick den aktiverade uppskjutna skattefordran i balansräkningen till 29,4 Mkr, vilken är hänförlig till det danska dotterbolaget. Uppskjutna skattefordringar redovisas som skattemässiga underskottsavdrag i den utsträckning som det är sannolikt att de kan tillgodogöras som avdrag mot framtida beskattningsbara vinster. En enskild bedömning görs av varje bolag med hänsyn till historisk resultatutveckling och möjligheter att använda underskottsavdragen. Underskottsavdragen innehas till största del av det danska dotterbolaget. Dansk lagstiftning begränsar beloppsmässigt det årliga utnyttjandet av underskottsavdrag, vilket innebär att det danska dotterbolaget kommer att betala 3,5 Mkr i skatt för 2015. Totala underskottsavdrag är 259 Mkr, varav 134 Mkr är aktiverade. Samtliga underskottsavdrag har obegränsad livslängd.

Moderbolaget

Nettoomsättningen för moderbolaget under perioden januari - december 2015 uppgick till 60 Tkr (60). Rörelseresultatet uppgick till -8,9 Mkr (-5,5). Kostnader för noteringsarbetet ingick med 3,6 Mkr i periodens resultat. Periodens resultat uppgick till 15,7 Mkr (2,2). I resultatet ingår utdelning från dotterbolag med 25 Mkr (9).

Vid utgången av året uppgick moderbolagets likvida medel till 0,5 Mkr (1,1). Eget kapital uppgick till 82,7 Mkr (66,5), vilket medförde en soliditet om 98,0 procent (78,9). Antalet anställda i moderbolaget uppgick till 1 (1).

Medarbetare

Antalet medarbetare i koncernen, omräknat till heltidstjänster, var 40 (34) vid årets utgång. Av de anställda var 31 män (27) och 9 kvinnor (7). Under året har organisationen förstärkts med nya medarbetare i alla verksamhetsdelar för att möta bolagets tillväxttakt och ambitioner.

Övrig information

Redovisningsprinciper

Delårsrapporten för koncernen har upprättats i enlighet med IAS 34 och Årsredovisningslagen. Moderbolagets redovisning är upprättad i enlighet med RFR 2, Redovisning för juridiska personer samt Årsredovisningslagen. De redovisningsprinciper som redogörs för i Årsredovisning 2014 har tillämpats.

Väsentliga risker och osäkerhetsfaktorer

INVISIOs verksamhet och resultat påverkas av en rad yttre och inre faktorer. Det pågår en kontinuerlig process för att identifiera alla förekommande risker samt bedöma hur respektive risk ska hanteras.

Till de risker bolaget främst är exponerat för hör marknadsrelaterade risker (inklusive lagstiftning och politiska beslut, globala ekonomiska förhållanden, konkurrens, tekniska risker, marknadens acceptans av nyutvecklade produkter samt leverantörsrelaterade omständigheter), rörelserelaterade risker (inklusive förmåga att hantera tillväxt, kunder och samarbetsavtal, produktansvar, immateriella rättigheter, beroende av nyckelpersoner och medarbetare samt risker avseende den finansiella rapporteringen) samt finansiella risker (inklusive ränterisk, valutarisk, finansieringsrisk och likviditetsrisk).

Bolaget bedömer att inga ytterligare väsentliga risker eller osäkerheter har tillkommit under året, utöver de som redovisas i denna delårsrapport och på sidorna 43-45 och 57-58 i Årsredovisning 2014.

Närstående transaktioner

Lage Jonason med närstående är en av bolagets största enskilda aktieägare. För del av åtagande gentemot leverantör, stod Lage Jonason personlig borgen till och med februari 2015. Lage Jonason hade rätt till 1,5 procents årlig ersättning avseende sitt borgensåtagande. Yggdrasil AB ställde till och med maj 2015 säkerhet för bolagets lån om 6,5 Mkr och checkkredit (maximalt 10 Mkr) mot en årlig borgensprovision på 3,5 procent på utnyttjat belopp upp till 15 Mkr.

Sedan juni 2015 finns inga borgensåtaganden kvar.

Notering på Nasdaq Stockholm

Som ett led i INVISIOs utveckling och ökade internationella närvaro ansökte styrelsen under 2015 om upptagning av aktien på Nasdaq Stockholms Small Cap-lista. Första handelsdagen var den 29 maj 2015. Efter att börsvärdet passerat 150 miljoner Euro flyttades aktien i januari 2016 till Mid Cap-listan.

Utdelning

Styrelsen föreslår årsstämman att ingen utdelning ska ske för 2015.

Årsstämma

INVISIOs årsstämma kommer att hållas torsdagen den 28 april 2016 klockan 13.00 i IVA:s lokaler på Grev Turegatan 16 i Stockholm.

Aktieägare som vill få ett ärende behandlat vid årsstämman kan skicka begäran skriftligen med epost på adressen: ir@invisio.com eller med vanlig post på adressen: INVISIO Communications AB, Att: Styrelsen, Box 151, 201 21 Malmö. Begäran måste ha inkommit senast sju veckor före stämman för att kunna tas in i kallelsen och därmed på årsstämmans dagordning.

Granskning

Denna delårsrapport är inte granskad av bolagets revisor.

Kommande ekonomisk information

Delårsrapport jan-mars 2016	28 april 2016
Årsstämma 2016	28 april 2016
Delårsrapport januari-juni 2016	18 augusti 2016
Delårsrapport januari-september 2016	3 november 2016
Bokslutskommuniké 2016	24 februari 2017

Delårsrapporter och årsredovisningar finns tillgängliga på www.invisio.com.

Årsredovisning för 2015 kommer att finnas tillgänglig på webbsidan under vecka 14.

Stockholm den 23 februari 2016

Lars Højgård Hansen
VD

För ytterligare information, vänligen kontakta

Lars Højgård Hansen, VD

+45 5372 7722 | lhh@invisio.com

Thomas Larsson, CFO

+45 5372 7735 | thl@invisio.com

Offentliggörande

Informationen i denna delårsrapport är sådan information som INVISIO AB (publ) ska offentliggöra i enlighet med lagen om värdepappersmarknaden och/eller lagen om handel med finansiella instrument. Informationen lämnades för offentliggörande den 23 februari 2016 klockan 08.30.

Adress

INVISIO Communications AB | Box 151 | 201 21 Malmö

INVISIO är ett svenskt bolag noterat på Nasdaq Stockholm. Bolagets aktie handlas under kortnamnet IVSO och ISIN-koden SE0001200015.

Rapport över totalresultatet för koncernen

Tkr	2015 Q4	2014 Q4	2015 Helår	2014 Helår
Intäkter	48 129	63 765	229 802	201 635
Kostnader för sålda varor	-25 475	-31 691	-111 474	-110 362
Bruttovinst	22 654	32 074	118 328	91 273
Rörelsens kostnader*	-18 606	-14 968	-71 005	-56 622
Rörelseresultat	4 048	17 106	47 323	34 651
Finansnetto	118	-936	-459	-2 930
Resultat före skatt	4 166	16 170	46 864	31 721
Skatt	-586	-1 241	10 224	12 556
Periodens resultat	3 580	14 929	57 088	44 277
Övrigt totalresultat				
Poster som senare kan komma att omklassificeras till resultaträkningen				
Omräkningsdifferens	-3 774	2 541	-4 367	3 751
Totalresultat	-194	17 470	52 721	48 028
(Hänförligt till moderbolagets aktieägare)				
*I rörelsens kostnader ingår avskrivningar med	-770	-1 236	-5 595	-5 034

	2015 Q4	2014 Q4	2015 Helår	2014 Helår
Data per aktie				
Periodens resultat per aktie, kr	0,08	0,35	1,35	1,05
Periodens resultat per aktie, efter utspädning kr	0,08	0,34	1,30	1,02
Eget kapital per aktie, kr	2,50	1,24	2,50	1,24
Eget kapital per aktie efter utspädning, kr	2,39	1,20	2,41	1,20
Soliditet	75%	50%	75%	50%
Antal aktier, tusental	42 240	42 240	42 240	42 240
Genomsnittligt antal aktier, tusental	42 240	42 240	42 240	42 240
Genomsnittligt antal aktier efter utspädning, tusental	44 138	43 573	43 920	43 573
Aktiekurs vid periodens slut, kr	75,75	12,80	75,75	12,80

Balansräkning för koncernen

Tkr

Tillgångar	2015-12-31	2014-12-31
Immateriella anläggningstillgångar	16 853	18 979
Materiella anläggningstillgångar	600	154
Finansiella anläggningstillgångar	755	782
Uppskjuten skattefordran	29 388	15 759
Varulager	19 937	16 391
Kundfordringar	35 855	18 845
Övriga fordringar	8 286	6 339
Likvida medel	29 367	28 444
Summa tillgångar	141 041	105 693
Eget kapital och skulder	2015-12-31	2014-12-31
Eget kapital	105 635	52 375
Upplåning	-	23 280
Leverantörsskulder	15 846	14 949
Övriga skulder	19 560	15 089
Summa eget kapital och skulder	141 041	105 693
Förändringar i eget kapital	2015 Helår	2014 Helår
Ingående balans	52 375	3 894
Personaloptionsprogram	539	453
Totalresultat	52 721	48 028
Utgående balans	105 635	52 375

Kassaflödesanalys för koncernen

Tkr

	2015 Q4	2014 Q4	2015 Helår	2014 Helår
Kassaflöde				
Den löpande verksamheten				
Resultat före skatt	4 167	16 170	46 865	31 721
Justeringar för poster som ej ingår i kassaflödet	-589	2 429	4 587	6 515
Kassaflöde från den löpande verksamheten före förändringar i rörelsekapital	3 578	18 599	51 452	38 236
Kassaflöde från förändringar i rörelsekapital	-15 143	-5 648	-21 530	-3 926
Kassaflöde från den löpande verksamheten	-11 565	12 951	29 922	34 310
Investeringsverksamheten				
Förvärv av immateriella anläggningstillgångar	-847	-1 092	-4 109	-5 259
Förvärv av materiella anläggningstillgångar	-316	-1	-592	-153
Kassaflöde från investeringsverksamheten	-1 163	-1 093	-4 701	-5 412
Finansieringsverksamheten				
Upptagande / Amortering av lån	-3 979	-688	-23 077	-10 887
Kassaflöde från finansieringsverksamheten	-3 979	-688	-23 077	-10 887
Periodens kassaflöde	-16 707	11 170	2 144	18 011
Likvida medel vid periodens början	47 000	16 292	28 444	9 126
Omräkningsdifferens i likvida medel	-926	982	-1 221	1 307
Likvida medel vid periodens slut	29 367	28 444	29 367	28 444

Resultaträkning för moderbolaget

Tkr	2015 Q4	2014 Q4	2015 Helår	2014 Helår
Intäkter	15	15	60	60
Rörelsens kostnader	-1 559	-1 592	-8 946	-5 569
Rörelseresultat	-1 544	-1 577	-8 886	-5 509
Finansiella poster netto**	24 896	8 661	24 614	7 679
Resultat efter finansiella poster	23 352	7 084	15 728	2 170
Skatt på periodens resultat	-	-	-	-
Periodens resultat	23 352	7 084	15 728	2 170
**Varav utdelning från dotterföretag	25 000	9 000	25 000	9 000

Balansräkning för moderbolaget

Tkr	2015-12-31	2014-12-31
Tillgångar		
Finansiella anläggningstillgångar/aktier i dotterföretag	82 950	82 411
Fordringar hos koncernföretag	771	310
Övriga fordringar	245	395
Likvida medel	453	1 069
Summa tillgångar	84 419	84 185
Eget kapital och skulder		
Eget kapital	82 729	66 462
Upplåning	-	12 333
Leverantörsskulder	89	793
Skulder till koncernföretag	111	3 014
Övriga skulder	1 490	1 583
Summa eget kapital och skulder	84 419	84 185
Förändringar i eget kapital		
Ingående balans	66 462	63 839
Personaloptionsprogram	539	453
Periodens resultat**	15 728	2 170
Utgående balans	82 729	66 462
**Varav utdelning från dotterföretag	25 000	9 000