

Utmanande 2021 avslutades med stark orderingång som fortsatt under 2022



MSEK	2021 Q4	2020 Q4	Δ %	2021 Helår	2020 Helår	Δ %
Intäkter	152,2	172,8	-12	593,0	532,0	11
Bruttovinst	85,8	102,2	-16	340,4	309,0	10
Bruttomarginal, %	56,4	59,1		57,4	58,1	
EBITDA	12,6	45,5	-72	69,9	108,1	-35
EBITDA-marginal, %	8,3	26,3		11,8	20,3	
Rörelseresultat	1,3	40,2	-97	24,9	95,4	-74
Rörelsemarginal, %	0,9	23,3		4,2	17,9	
Periodens resultat	1,3	27,5	-95	14,5	61,2	-76
Periodens resultat per aktie, SEK	0,03	0,62	-95	0,33	1,39	-76
Orderingång	160,0	125,6	27	628,1	525,7	19
Orderbok	224,7	123,2	82	224,7	123,2	82

”Aktiviteten på marknaden ökade successivt under slutet av 2021. Ett tydligt resultat av detta är det femåriga ramavtal vi nyligen ingick med systemintegratören för ett europeiskt fordonsprogram avseende det nya RA4000 Magna™-headsetet. Kontraktet beräknas ha ett sammanlagt värde på cirka 275 MSEK. De genomförda framåtriktade satsningarna, där förvärvet av Racal Acoustics ingår, har stärkt vår marknadsledande ställning ytterligare. Även om leveranser i början av 2022 fortfarande kan påverkas av pandemieffekter, tror vi på en återgång till mer normala förhållanden på INVISIOs marknader under året.”

Lars Højgård Hansen, VD

VIKTIGA HÄNDELSER UNDER KVARTALET

- INVISIO ingick samarbetsavtal och erhöll en icke-bindande order på 200 Intercom-system av SkyRunner - tillverkare av ultralätta flygfordon för professionellt bruk.
- INVISIO erhöll en beställning av 40 Intercom-system från ett europeiskt NATO-land.
- Ytterligare en armé i ett europeiskt NATO-land valde INVISIO och lade en första order på närmare 25 MSEK.

VIKTIGA HÄNDELSER EFTER PERIODENS UTGÅNG

- INVISIO tecknade ett femårigt ramavtal värt cirka 275 MSEK. Kunden är en systemintegratör av ett europeiskt fordonsprogram.
- Styrelsen föreslår en utdelning om 0,70 SEK per aktie (0,70).

Utmanande 2021 avslutades med stark orderingång som fortsatt under 2022

Efter en lång period präglad av pandemin och dess konsekvenser upplever nu försäljningsorganisationen i både USA och Europa en högre aktivitetsnivå än på länge. Aktiviteten på marknaden ökade påtagligt under slutet av 2021 – och den positiva trenden har förstärkts ytterligare i början av 2022.

Ett tecken på detta är det femåriga ramavtal, rörande leveranser av nya RA4000 Magna™-headset, som vi nyligen ingick med en systemintegratör. Slutkunden är en europeisk försvarsmakt och avtalet beräknas ha ett sammanlagt värde på cirka 275 MSEK.

Under det fjärde kvartalet erhöll vi en första order från en armé i ett europeiskt NATO-land, genom en partner, avseende det personliga systemet. Ordervärdet uppgick till närmare 25 MSEK. Det betyder att vi nu kan säga att vi har ytterligare ett lands armé på kundlistan, något som är betydelsefullt för den fortsatta marknadsföringen. Det är också glädjande att vi har goda skäl att förvänta oss att den första beställningen kommer att följas av ytterligare en order om cirka 20 MSEK inom två månader.

Orderingången under kvartalet var stark och orderboken uppgick vid årets utgång till 224,7 MSEK (123,2), vilket är en klar förbättring jämfört med året innan.

Resultatet påverkat av svag försäljning och framåtriktade satsningar

Kvartalets omsättning uppgick till 152,2 MSEK (172,8) och för helåret ökade den till 593,0 MSEK (532,0). Tillväxten under 2021 uppgick till 11 procent och i jämförbara valutor var ökningen 15 procent. Den svagare försäljningsutvecklingen beror huvudsakligen på att kundernas inköpsprocesser tagit längre tid än tidigare och på utmaningar med att genomföra tester under pandemin. Därutöver har vissa organisationer under 2021 tvingats göra tillfälliga budgetmässiga omprioriteringar som påverkat inköpen negativt. Vi har även under kvartalet drabbats av ett antal leveransförseeningar, vilket påverkat faktureringen under perioden.

Värt att återigen påpeka är att INVISIO, enligt vår bedömning, inte har förlorat någon order eller upphandling. Förskjutningar och senareläggningar har drabbat hela marknaden. Vi ser nu tydliga tendenser till ett trendbrott och vi upplever att det finns ett uppdämt behov bland aktörer inom såväl militär som polis och säkerhet. INVISIO har genom fortsatta satsningar på produktutveckling och organisationsutbyggnad under pandemin stärkt sin marknadsledande position ytterligare.

Bruttomarginalen för kvartalet uppgick till 56,4 procent (59,1) och för helåret till 57,4 procent (58,1). Marginalens nivå är lägre än vår interna målsättning och beror huvudsakligen på produkt- och försäljningsmixen samt något högre kostnader för vissa komponenter. Vi förväntar oss dock att egna prishöjningar över tid ska kompensera för detta.

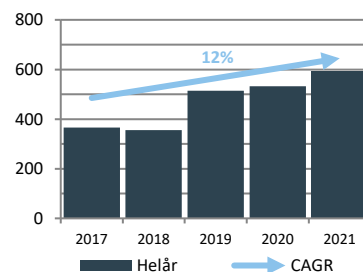
EBITDA-marginalen för helåret uppgick till 11,8 procent (20,3).

Rörelsemarginalen (EBIT) under kvartalet var 0,9 procent (23,3) och för helåret 4,2 procent (17,9). Den svaga resultatutvecklingen under såväl kvartal som helår beror framför allt på en fördröjning i försäljning av produkter under varumärket INVISIO, men också på ett högre kostnadsläge. De ökade kostnaderna kommer av ovannämnda satsningar i linje med vår tillväxtstrategi, konsolideringen av Racal Acoustics och kraftigt ökade avskrivningar.



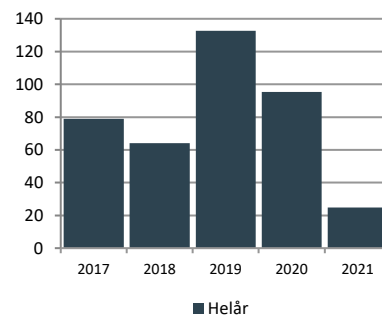
Lars Højgård Hansen, VD

Omsättning (MSEK)



CAGR avser de senaste 5 senaste åren.

EBIT (MSEK)



Den genomsnittliga EBIT-marginalen över de senaste 5 åren uppgår till 17 procent.

Resultatet har påverkats negativt av att vi, trots den fördröjda försäljningen, fortsatt våra framtidssinriktade satsningar.

Försäljningen av produkter under varumärket Racal Acoustics genererar god tillväxt

Vi ser en fortsatt god efterfrågan på produkter under varumärket Racal Acoustics avsedda för extremt bullriga fordonsmiljöer. Försäljningen uppgick till 37,1 MSEK under kvartalet och till 149,0 MSEK för de elva månader som lösningarna har ingått i INVISIOs produktportfölj.

Försäljningen av produkter under varumärket Racal Acoustics utvecklas starkt.

Stort intresse för Intercom-systemet

Fjärde kvartalet innehåller fortsatta framgångar för det nya Intercom-systemet. Vi har bland annat emottagit en order avseende 40-talet system från ett europeiskt NATO-land samt en icke-bindande beställning på 200 system från vår samarbetspartner SkyRunner - en amerikansk tillverkare av ultralätta flygfordon. Beställningen är villkorad av att SkyRunner får sina förväntade ordrar.

Tidiga Intercom-kunder gör nu kompletterande beställningar.

Vi noterar också att flera av de kunder som var först med att köpa in systemet nu lägger kompletterande beställningar. Detta är ett viktigt styrkebesked och helt i linje med våra förväntningar.

För närvarande pågår ett flertal utvärderingsprojekt tillsammans med kunder i Europa och USA och med flera tillverkare och utrustare av transportfordon, båtar och helikoptrar. Värt att hålla i minnet är dock att det ofta går en längre tid mellan initiala tester och större volymbeställningar.

Framgångar på polis- och säkerhetsmarknaden

Satsningen på polis och säkerhet har fortsatt att utvecklas starkt under kvartalet. Den tidigare förstärkningen av försäljningsorganisationen och utökningen av antalet distributionspartners börjar ge resultat. Vi ser allt fler polisiära enheter i både USA och Europa som använder våra lösningar, vilket är lovande för utvecklingen under 2022.

Under 2021 har också samarbetet med svenska Polismyndigheten fördjupats, vilket bland annat resulterat i att de två ramavtalen från 2019 förlängts med ytterligare ett år.

Fortsatt starka tillväxtmöjligheter

Trots utmaningarna i omvärlden har INVISIO under 2021 valt att konsekvent exekvera på tillväxtstrategin avseende produktutveckling och organisationsuppbyggnad. De genomförda framåtriktade satsningarna, där förvärvet av Racal Acoustics ingår, har stärkt vår ställning ytterligare. Det är vår fasta övertygelse att detta kommer ge god utdelning framöver.

Trots utmaningarna till följd av pandemin har INVISIO fortsatt att exekvera på tillväxtstrategin.

Det underliggande behovet i marknaden är stort, liksom intresset för våra produkter. Under 2022 planerar vi att vara med på över 60 branschmässor världen över. Det är fler än någonsin tidigare. Även om leveranser under inledningen av 2022 fortfarande kan komma att påverkas av pandemieffekter så tror vi på en återgång till mera normala förhållanden på INVISIOs marknader under året. Nu ser vi verkligen fram emot att börja göra affärer igen.

Lars Højgård Hansen, VD

Omsättning och resultat

Fjärde kvartalet 2021

Omsättningen under fjärde kvartalet uppgick till 152,2 MSEK (172,8), vilket är en minskning med 12 procent jämfört med motsvarande period föregående år. I jämförbara valutor minskade omsättningen med 10 procent. Försäljningen av produkter under varumärket INVISIO uppgick sammantaget till 115,2 MSEK (172,8). Försäljningen av produktlinjen Racal Acoustics utvecklades fortsatt starkt, för att sammantaget bidra med 37,1 MSEK.

Orderingången i kvartalet var 160,0 MSEK (125,6). Orderboken uppgick vid kvartalets slut till 224,7 MSEK (123,2). Merparten av INVISIOs leveranser sker under de närmaste två kvartalen efter emottagna beställningar. Leveranser av produkter sålda under varumärket Racal Acoustics kan dock ligga längre fram i tiden. Det är inte ovanligt att en första delleverans sker inom ett halvår och följande leveranser inom 12-36 månader, i enlighet med kundernas utrullningsplaner.

Bruttovinsten uppgick till 85,8 MSEK (102,2) och bruttomarginalen till 56,4 procent (59,1). Marginalens nivå beror bland annat på produkt- och försäljningsmixen samt något högre kostnader för vissa komponenter. Egna prishöjningar förväntas över tid att kompensera för detta.

Rörelsekostnaderna i kvartalet uppgick till 84,5 MSEK (61,9). Ökningen hänförs till en större organisation i enlighet med tillväxtstrategin, konsolidering av Racal Acoustics samt kraftigt ökade avskrivningar.

Avskrivningarna i kvartalet uppgick till 11,3 MSEK (5,2). Den högre nivån beror bland annat på avskrivningar av ett flertal färdigställda utvecklingsprojekt. Dessa avskrivningar uppgick under perioden till 4,9 MSEK, jämfört med 3,5 MSEK motsvarande period 2020. Av de resterande 6,4 MSEK (1,7) avser 3,0 MSEK (-) avskrivningar av övriga immateriella tillgångar (kundrelationer, teknik och varumärke) uppkomna i samband med förvärvet av Racal Acoustics. Ingår gör även avskrivning av nyttjanderätter (leasing) om 2,0 MSEK (1,2) samt avskrivning av materiella tillgångar om 1,4 MSEK (0,5). För ytterligare information se not 3 på sidan 14.

EBITDA uppgick till 12,6 MSEK (45,5), vilket resulterade i en marginal om 8,3 procent (26,3).

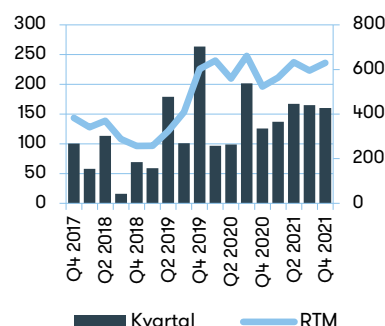
Rörelseresultatet (EBIT) var 1,3 MSEK (40,2). Rörelsemarginalen uppgick till 0,9 procent (23,3). Det lägre resultatet förklaras huvudsakligen av en fördröjning i försäljningen av produkter under varumärket INVISIO och ett högre kostnadsläge. Kostnadsökningarna kommer av satsningar i linje med bolagets tillväxtstrategi, konsolideringen av Racal Acoustics och kraftigt ökade avskrivningar. Den genomsnittliga rörelsemarginalen för de senaste fem åren uppgår till 17 procent.

Under kvartalet aktiverades utvecklingskostnader till ett värde av 4,0 MSEK (4,0).

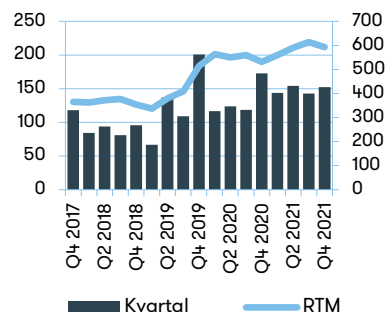
Finansnettot uppgick till 0,8 MSEK (-1,4).

Resultat före skatt uppgick till 2,1 MSEK (38,9) och periodens resultat uppgick till 1,3 MSEK (27,5). Resultatet per aktie blev 0,03 SEK (0,62).

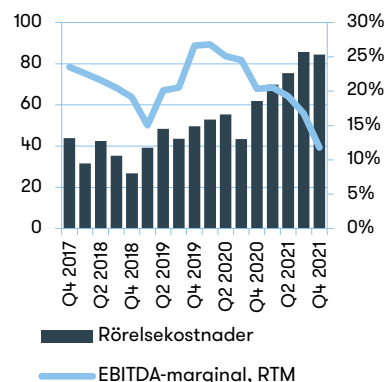
Orderingång per kvartal och rullande 12 månader (MSEK)



Omsättning per kvartal och rullande 12 månader (MSEK)



Rörelsekostnader per kvartal (MSEK) och EBITDA-marginal rullande 12 månader (procent)



Helåret 2021

Omsättningen för helåret 2021 uppgick till 593,0 MSEK (532,0), en ökning med 11 procent jämfört med helår 2020. I jämförbara valutor var ökningen 15 procent. Racal Acoustics har under perioden februari till december 2021 bidragit med 149,0 MSEK.

Bruttovinsten för 2021 uppgick till 340,4 MSEK (309,0) och bruttomarginalen till 57,4 procent (58,1).

Rörelsekostnaderna för helåret var 315,5 MSEK (213,6). Kostnadsutvecklingen beror framför allt på framåtriktade satsningar i form av en större organisation inom R&D och försäljning i enlighet med tillväxtstrategin, konsolidering av Racal Acoustics och ökade avskrivningar.

Under året aktiverades utvecklingskostnader om 14,9 MSEK (19,1). I rörelsekostnaderna ingår avskrivningar om 45,1 MSEK (12,7). Avskrivningarnas högre nivå beror främst på färdigställandet av ett flertal utvecklingsprojekt och avskrivningar av övriga immateriella tillgångar uppkomna i samband med förvärvet av Racal Acoustics. Ingår gör även avskrivning av nyttjanderätter (leasing) samt avskrivning av materiella tillgångar. För ytterligare information se not 3 på sidan 14 i denna rapport.

EBITDA uppgick till 69,9 MSEK (108,1), vilket resulterade i en marginal om 11,8 procent (20,3).

Rörelseresultatet för perioden uppgick till 24,9 MSEK (95,4) och rörelsemarginalen blev 4,2 procent (17,9).

Finansnettot uppgick till -1,3 MSEK (-10,5).

Resultat före skatt uppgick till 23,5 MSEK (84,9) och periodens resultat uppgick till 14,5 MSEK (61,2). Resultatet per aktie blev 0,33 SEK (1,39).

Kassaflöde, investeringar och finansiell ställning

Kassaflöde och investeringar

Koncernens kassaflöde för helåret 2021 uppgick till -27,9 MSEK (20,7), varav kassaflödet från den löpande verksamheten uppgick till 91,0 MSEK (85,6).

Koncernens investeringar under 2021 uppgick till 191,9 MSEK (25,4), varav 185,6 MSEK avsåg investeringar i dotterbolaget Racal Acoustics. Aktiverade utvecklingskostnader var 14,9 MSEK (19,1) och nettoinvesteringar i materiella anläggningstillgångar uppgick till 3,7 MSEK (6,2).

Under andra halvåret har koncernen sålt rättigheterna till en produktlinje som tidigare licensierats ut av Racal Acoustics. Försäljningspriset uppgick till 12,5 MSEK och har en direkt påverkan på kassaflödet från investeringsverksamheten. Försäljningen har inte påverkat resultatet.

Kassaflödet från finansieringsverksamheten uppgick till 73,0 MSEK (-39,5), varav 85,0 MSEK (-) avsåg upptagande av lån inklusive amortering.

Lagervärdet vid årets slut uppgick till 117,5 MSEK (115,7).

14%

Investeringarna i FoU för 2017–2021 uppgick till i genomsnitt 14 procent per år av bolagets totala intäkter.

Likvida medel och finansiell ställning

INVISIO har en god finansiell ställning. Koncernens likvida medel vid årets utgång uppgick till 134,8 MSEK (157,7). Koncernens egna kapital uppgick vid årsskiftet till 417,5 MSEK (378,9), vilket medförde en soliditet om 61 procent (73).

Moderbolaget

Moderbolagets nettoomsättning för helår 2021 uppgick till 0,1 MSEK (0,1). Rörelse-resultatet var -8,8 MSEK (-8,6). Finansnettot uppgick till 23,8 MSEK (160,3), varav utdelning från dotterbolag utgjorde 26,8 MSEK (160,0). Helårsresultat uppgick till 15,0 MSEK (151,6).

Vid årsskiftet uppgick moderbolagets kassa och bank till 41,8 MSEK (38,9). Eget kapital var 247,2 MSEK (232,3) vilket medförde en soliditet om 71 procent (98). Antalet anställda i moderbolaget uppgick till 1 (1).

Medarbetare

Antalet medarbetare i koncernen, omräknat till heltidstjänster, var 187 (125) vid årsskiftet. Av de anställda var 154 män (103) och 33 kvinnor (22).

Övrig information

Väsentliga risker och osäkerhetsfaktorer

INVISIOs verksamhet och resultat påverkas av en rad yttre och inre faktorer. Det pågår en kontinuerlig process för att identifiera alla förekommande risker samt för att bedöma hur respektive risk ska hanteras. INVISIOs risker kan delas in i marknadsrelaterade, verksamhetsrelaterade och finansiella risker. För en utförligare beskrivning av dessa risker se INVISIOs årsredovisning 2020.

Finansiella instrument

Verkligt värde på koncernens finansiella tillgångar och skulder uppskattas vara lika med det bokförda värdet.

Utdelning

INVISIOs utdelningspolicy har justerats med ett mindre förtydligande i form av orden "över tid", vilka har infogats i meningen "Det är INVISIOs målsättning att utdelningen över tid ska uppgå till mellan 25 och 50 procent av resultatet efter skatt."

Styrelsen föreslår årsstämman att utdelning ska ske om 0,70 SEK per aktie för verksamhetsåret 2021 (0,70).

Enligt den utdelningspolicy som antagits av styrelsen skall storleken på utdelningar ta hänsyn till såväl INVISIOs långsiktiga tillväxt och resultatutveckling som kapitalbehov med hänsyn tagen till finansiella mål. Det är INVISIOs målsättning att utdelningen över tid ska uppgå till mellan 25 och 50 procent av resultatet efter skatt.

Under den senaste femårsperioden har 147 mkr delats ut till aktieägarna, motsvarande en utdelningsandel på 40 procent av INVISIOs sammantagna vinst efter skatt på 365 mkr. Inklusivt årets föreslagna utdelning motsvarar utdelningsandelen 47 procent.

Granskning

Denna bokslutskommuniké är inte granskad av bolagets revisorer.

Årsstämma för verksamhetsåret 2021

INVISIOs årsstämma för verksamhetsåret 2021 kommer att hållas i Stockholm den 4 maj 2022 klockan 13:00. Aktieägare som vill få ett ärende behandlat vid årsstämman kan skicka begäran skriftligen med e-post på adressen ir@invisio.com eller med vanlig post på adressen: Styrelsen, INVISIO AB, Box 151, 201 21 Malmö. Begäran måste ha inkommit senast sju veckor före stämman för att kunna tas in i kallelsen och därmed på årsstämmans dagordning.

INVISIO följer noggrant utveckling vad gäller eventuella förändringar av regler för årsstämmans form och arrangemang.

Finansiell kalender

Delårsrapport för januari-mars 2022	4 maj 2022
Årsstämma 2022	4 maj 2022, kl. 13:00
Delårsrapport för januari-juni 2022	22 juli 2022
Delårsrapport för januari-september 2022	27 oktober 2022

Årsredovisningen för verksamhetsåret 2021 kommer att finnas tillgänglig på webbplatsen www.invisio.com senast tre veckor innan årsstämman.

Stockholm den 14 februari 2022.

Lars Højgård Hansen
VD

För ytterligare information, vänligen kontakta

Lars Højgård Hansen, VD
+45 5372 7722 | lh@invisio.com

Thomas Larsson, CFO
+45 5372 7735 | thl@invisio.com

Offentliggörande

Denna information är sådan information som INVISIO AB (publ) är skyldigt att offentliggöra enligt EU:s marknadsmissbruksförordning. Informationen lämnades, genom VD:s försorg, för offentliggörande den 14 februari 2022, kl. 14:00 CET.

Adress

INVISIO AB | Box 151 | 201 21 Malmö

INVISIO AB är ett svenskt aktiebolag noterat på Nasdaq Stockholm. Bolagets aktie handlas under kortnamnet IVSO och ISIN-koden är SE0001200015.

Inbjudan till telefonkonferens

INVISIO bjuder in media, investerare och analytiker till en telefonkonferens tisdagen den 15 februari klockan 10:00 där VD Lars Højgård Hansen presenterar INVISIOs bokslutskommuniké för verksamhetsåret 2021.

Telefonkonferensen hålls på engelska och inleds med en kort presentation av rapporten följt av en frågestund.

Telefonnummer till konferensen

För att delta i konferensen ring ett av numren nedan. Vänligen ring in 5–10 minuter före utsatt starttid för att underlätta att konferensen startar på fastställd tid.

Standard international:

+44 (0) 207 192 83 38

Sverige (Lokalt nummer):

+46 (0) 8 56 618 467, (Avgiftsfritt): +46 (0) 200 125 160

Danmark (Lokalt nummer):

+45 32 720 417, (Avgiftsfritt): +45 80 711 246

Storbritannien (Lokalt nummer):

+44 (0) 8 444 819 752, (Avgiftsfritt): +44 (0) 8 002 796 619

Tyskland (lokalt nummer):

+49 (0) 6 922 222 625, (Avgiftsfritt): +49 (0) 8 007 234 756

Frankrike (Lokalt nummer):

+33 (0) 170 700 781, (Avgiftsfritt): +33 (0) 805 101 465

Schweiz (Lokalt nummer):

+41 (0) 445 807 145, (Avgiftsfritt): +41(0) 800 000 367

Konferens-ID: 1129 026

Webcast

För att följa presentationen via webben använd nedan länk:

<https://edge.media-server.com/mmc/p/b6o4n4wf>

För ytterligare information, vänligen kontakta

Michael Peterson, Director Investor Relations & Corporate Communication

+45 5372 7733 | mpn@invisio.com

Kort om INVISIO

Kärnan i INVISIOs affär är att utifrån en hög kundförståelse och innovationsförmåga utveckla och marknadsföra avancerade kommunikationssystem som hjälper yrkesgrupper i bullriga och uppdragskritiska miljöer att arbeta säkrare och effektivare, samtidigt som deras hörsel skyddas.

Det personliga systemet och Intercom-lösningen

INVISIOs erbjudande består dels av personliga kommunikationssystem för användning i fält och i fordon, dels av ett Intercom-system för användning i olika former av transportmedel. Den personliga utrustningen dämpar höga ljudnivåer och möjliggör störningsfri kommunikation i bullriga och uppdragskritiska miljöer. Intercom-systemet gör det möjligt för användare av den personliga utrustningen att kommunicera inom gruppen och med andra parter under transport. Produkterna marknadsförs under varumärkena INVISIO och Racal Acoustics.

En strukturellt växande nischmarknad

INVISIO vänder sig främst till kunder inom militär och försvar samt polis och säkerhet i USA och Europa samt utvalda länder i Asien. Bolaget uppskattar att det årliga värdet av den totala adresserbara marknaden för den personliga utrustningen och Intercom-systemet uppgår till cirka 14 miljarder kronor.

För närvarande kommer drygt 85 procent av intäkterna från europeiska och amerikanska försvarskunder. Bolaget ser dock kontinuerligt ökande affärsmöjligheter på polis- och säkerhetsmarknaden samt på nya geografiska marknader.

Försäljning primärt genom egna kanaler

Försäljningen sker från huvudkontoret i Köpenhamn och via egna försäljningskontor i USA, Frankrike, Italien och Storbritannien. Försäljning sker även via ett globalt nätverk av partners och återförsäljare. Större affärer sker vanligtvis via upphandlingar, vilka ofta är långa på grund av omfattande administrativa processer och kundtester. INVISIO har ramavtal med långa löptider med försvars- och polismyndigheter i bland annat USA, Kanada, Storbritannien, Australien, Sverige och Danmark.

Ojämnt fördelat orderflöde och omsättning

Såväl ordergång som omsättning kan fluktuera kraftigt mellan kvartalen och bolagets utveckling bör därför utvärderas i ett längre tidsperspektiv än ett enskilt kvartal eller år.

En organisationsstruktur med fokus på kärnaffären

INVISIO fokuserar på utveckling, marknadsföring och försäljning medan utvalda europeiska kontraktstillverkare svarar för tillverkningen av produkterna. Genom att lägga ut tillverkningen på externa partners säkerställs flexibilitet att kunna hantera variationer i ordervolymer.

Hög tillväxt under god lönsamhet

INVISIO är ett utpräglat tillväxtbolag vars finansiella mål är att försäljningen ska öka med i genomsnitt 20 procent per år och rörelsemarginalen ska överstiga 15 procent. Under femårsperioden 2017-2021 har försäljningen i genomsnitt vuxit med cirka 12 procent per år och rörelsemarginalen har i genomsnitt uppgått till cirka 17 procent.

Aktien är noterad på Nasdaq Stockholm och återfinns i Mid Cap-segmentet.



Genom att möjliggöra säker kommunikation och skydd för hörseln i kritiska situationer skapar INVISIO värden för såväl enskilda individer som samhället i stort.

Användare

- Säkrare arbetsmiljö
- Ökad operativ förmåga
- Förebygger livslång hörselskada och relaterade problem

Samhället

- Ökad effektivitet
- Lägre kostnader för rehabilitering och ersättning för hörselskador

Koncernens resultaträkning och rapport över totalresultatet i sammandrag

MSEK	Not	2021 Q4	2020 Q4	2021 Helår	2020 Helår
Intäkter	2	152,2	172,8	593,0	532,0
Kostnader för sålda varor		-66,4	-70,6	-252,6	-222,9
Bruttovinst		85,8	102,2	340,4	309,0
Rörelsekostnader*	3	-84,5	-61,9	-315,5	-213,6
Rörelseresultat		1,3	40,2	24,9	95,4
Finansiella poster netto		0,8	-1,4	-1,3	-10,5
Resultat före skatt		2,1	38,9	23,5	84,9
Inkomstskatt	4	-0,9	-11,4	-9,0	-23,7
Periodens resultat		1,3	27,5	14,5	61,2
ÖVRIGT TOTALRESULTAT					
<i>Poster som senare kan komma att omklassificeras till resultaträkningen</i>					
Periodens omräkningsdifferenser av utländska verksamheter		8,8	-17,7	24,1	-14,4
Periodens totalresultat		10,0	9,7	38,6	46,8
<i>(Hänförligt till moderbolagets aktieägare.)</i>					
*I rörelsens kostnader ingår avskrivningar med	3	-11,3	-5,2	-45,1	-12,7

	2021 Q4	2020 Q4	2021 Helår	2020 Helår
Data per aktie				
Periodens resultat per aktie, SEK	0,03	0,62	0,33	1,39
Periodens resultat per aktie efter utspädning, SEK	0,03	0,68	0,32	1,37
Eget kapital per aktie, SEK	9,37	8,59	9,37	8,59
Eget kapital per aktie efter utspädning, SEK	9,26	8,28	9,26	8,28
Soliditet, %	61	73	61	73
Antal aktier, tusental	44 540	44 098	44 540	44 098
Genomsnittligt antal utestående aktier, tusental	44 540	44 098	44 358	44 098
Genomsnittligt antal utestående aktier efter utspädning, tusental	45 098	45 798	45 098	45 578
Aktiekurs vid periodens slut, SEK	163,80	250,00	163,80	250,00

Koncernens rapport över finansiell ställning i sammandrag

MSEK				
Tillgångar	Not		2021-12-31	2020-12-31
Goodwill	5		54,5	-
Aktiverade utvecklingskostnader	3		92,6	94,8
Övriga immateriella tillgångar	3, 5		89,3	-
Inventarier	3		17,1	4,1
Nyttjanderätter leasingavtal	3		33,7	24,0
Lämnade hyresdepositioner			2,4	2,3
Uppskjutna skattefordringar	4		3,2	2,8
Varulager			117,5	115,7
Kundfordringar			117,6	100,4
Övriga kortfristiga fordringar			27,3	14,0
Likvida medel			134,8	157,7
Summa tillgångar			690,0	515,8
Eget kapital och skulder				
Eget kapital			417,5	378,9
Skulder till kreditinstitut			85,0	-
Leasingskulder			34,3	23,8
Uppskjutna skatteskulder	4		35,5	20,5
Leverantörsskulder			34,1	35,3
Övriga kortfristiga skulder			83,7	57,3
Summa eget kapital och skulder			690,0	515,8
Förändringar i koncernens eget kapital i sammandrag			2021	2020
			Helår	Helår
Ingående balans			378,9	366,0
Nyemission genom utnyttjande av personaloptioner			26,9	-
Personaloptionsprogram			3,9	3,5
Utdelning			-30,9	-37,5
Totalresultat			38,6	46,8
Utgående balans			417,5	378,9

Koncernens rapport över kassaflöde i sammandrag

MSEK	Not	2021 Q4	2020 Q4	2021 Helår	2020 Helår
Den löpande verksamheten					
Resultat före skatt		2,1	38,9	23,5	84,9
Justeringar för poster som ej ingår i kassaflödet		11,8	10,8	47,7	24,0
Betalda inkomstskatter		-6,7	-7,0	-9,0	-12,3
Kassaflöde från den löpande verksamheten före förändringar i rörelsekapital		7,2	42,6	62,2	96,7
Förändringar av varulager		1,7	21,4	21,5	-27,1
Förändringar av rörelsefordringar		20,4	-21,6	17,1	-1,6
Förändringar av rörelseskulder		-6,3	8,0	-9,9	17,6
<i>Kassaflöde från förändringar i rörelsekapital</i>		15,8	7,8	28,8	-11,1
Kassaflöde från den löpande verksamheten		23,1	50,4	91,0	85,6
Investeringsverksamheten					
Aktivering av utvecklingskostnader		-4,0	-4,0	-14,9	-19,1
Förändringar av övriga immateriella tillgångar		0,4	-	12,5	-
Investeringar i dotterföretag	5	-	-	-185,6	-
Förvärv av materiella anläggningstillgångar		-0,3	-3,5	-3,7	-6,2
Förvärv av finansiella tillgångar		0,0	-0,1	-0,1	-0,1
Kassaflöde från investeringsverksamheten		-3,9	-7,6	-191,9	-25,4
Finansieringsverksamheten					
Nyemission genom utnyttjande av personaloptioner		-	-	26,9	-
Upptagande / Amortering av lån		-5,0	-	85,0	-
Förändringar av leasingkulder		-2,0	-0,2	-8,0	-2,1
Utbetald utdelning		-	-	-30,9	-37,5
Kassaflöde från finansieringsverksamheten		-7,0	-0,2	73,0	-39,5
PERIODENS KASSAFLÖDE		12,2	42,7	-27,9	20,7
Likvida medel vid periodens början		120,9	123,7	157,7	145,1
Omräkningsdifferens i likvida medel		1,7	-8,6	5,0	-8,1
Likvida medel vid periodens slut		134,8	157,7	134,8	157,7

Moderbolagets resultaträkning i sammandrag

MSEK	2021 Q4	2020 Q4	2021 Helår	2020 Helår
Intäkter	0,0	0,0	0,1	0,1
Rörelsekostnader	-2,4	-2,1	-8,9	-8,7
Rörelseresultat	-2,4	-2,1	-8,8	-8,6
Finansiella poster netto**	26,2	110,1	23,8	160,3
Resultat före skatt	23,8	108,0	15,0	151,6
Inkomstskatt	-	-	-	-
Periodens resultat	23,8	108,0	15,0	151,6
**Varav utdelning från dotterföretag	26,8	110,0	26,8	160,0

Moderbolagets balansräkning i sammandrag

MSEK	2021-12-31	2020-12-31
Tillgångar		
Andelar i koncernföretag	304,0	88,9
Fordringar hos koncernföretag	-	108,7
Övriga kortfristiga fordringar	0,4	0,8
Kassa och bank	41,8	38,9
Summa tillgångar	346,2	237,3
Eget kapital och skulder		
Bundet eget kapital	66,1	65,7
Fritt eget kapital	181,1	166,6
Skulder till kreditinstitut	85,0	-
Leverantörsskulder	0,5	0,6
Skulder till koncernföretag	11,4	2,7
Övriga kortfristiga skulder	2,0	1,7
Summa eget kapital och skulder	346,2	237,3
Förändringar i moderbolagets eget kapital	2021 Helår	2020 Helår
Ingående balans	232,3	114,6
Nyemission genom utnyttjande av personaloptioner	26,9	-
Personaloptionsprogram	3,9	3,5
Utdelning	-30,9	-37,5
Periodens resultat**	15,0	151,6
Utgående balans	247,2	232,3
**Varav utdelning från dotterföretag	26,8	160,0

Noter

Not 1. Redovisnings- och värderingsprinciper

Delårsrapporten för koncernen har upprättats i enlighet med IAS 34, RFR 1, Kompletterande redovisningsregler för koncerner samt Årsredovisningslagen. Moderbolagets redovisning är upprättad i enlighet med RFR 2, Redovisning för juridiska personer samt Årsredovisningslagen. De redovisningsprinciper som tillämpas överensstämmer med de som redogörs för i INVISIOs årsredovisning 2020.

Nya standarder

Inga nya standarder och ändringar av tolkningar och befintliga standarder som träder i kraft för räkenskapsår som börjar efter 1 januari 2021 förväntas ha någon väsentlig inverkan på koncernens finansiella rapporter.

Not 2. Intäkter per geografiskt område

	2021	2020	2021	2020
	Q4	Q4	Helår	Helår
MSEK				
Sverige	19,7	14,4	36,6	26,0
Europa	48,2	31,6	218,8	181,0
Nordamerika	59,3	96,5	253,3	280,1
Övriga världen	25,0	30,3	84,3	44,9
Summa	152,2	172,8	593,0	532,0

Not 3. Avskrivningar

	2021	2020	2021	2020
	Q4	Q4	Helår	Helår
MSEK				
Avskrivningar av Aktiverade utvecklingskostnader	4,9	3,5	18,9	6,4
Avskrivningar av Övriga immateriella tillgångar*	3,0	-	11,1	-
Avskrivning av Nyttjanderätter leasingavtal	2,0	1,2	9,3	4,4
Avskrivning av Inventarier	1,4	0,5	5,7	1,9
Summa	11,3	5,2	45,1	12,7

*Övriga immateriella tillgångar avser de värden som allokerats till immateriella anläggningstillgångar, såsom kundrelationer, teknik och varumärken, i samband med förvärvet av Racal Acoustics.

Not 4. Skatt

Uppskjutna skattefordringar som hänför sig till underskottsavdrag redovisas i den utsträckning det är sannolikt att avdragen kan avräknas mot överskott vid framtida beskattning. En enskild bedömning görs av varje bolag med hänsyn till historisk resultatutveckling och möjligheter att utnyttja underskottsavdragen.

Koncernens totala underskottsavdrag per 31 december 2021 var 135,5 MSEK (123,7), varav 0,0 MSEK (0,0) är aktiverade. Ej utnyttjade underskottsavdrag

uppgick till 135,5 MSEK (123,7) och hänför sig främst till moderbolaget och kan i dagsläget inte aktiveras. Samtliga underskottsavdrag har obegränsad livslängd.

MSEK	2021-12-31	2020-12-31
Uppskjutna skattefordringar		
Fordran hänförlig till övriga temporära skillnader	3,2	2,8
Utgående balans	3,2	2,8

MSEK	2021-12-31	2020-12-31
Uppskjutna skatteskulder		
Skuld hänförlig till aktiverade utvecklingskostnader i Danmark	-19,9	-20,9
Skuld hänförlig till temporära skillnader på övriga immateriella tillgångar	-16,1	-
Fordran hänförlig till övriga temporära skillnader i Danmark	0,4	0,4
Utgående balans	-35,5	-20,5

Not 5. Rörelseförvärv

Den 29 januari 2021 förvärvade INVISIO 100 procent av aktierna i Racal Acoustics Ltd och dess systerbolag Racal Acoustics Inc. Förvärven har sedan förvärvstidpunkten påverkat koncernens nettoomsättning med 149,0 MSEK. Om förvärvet hade genomförts 1 januari 2021 hade effekten på koncernens nettoomsättning varit 159,9 MSEK.

De tillgångar och skulder som ingick i årets förvärv uppgår enligt den preliminära förvärvsanalysen till följande:

MSEK	
Förvärvspris	
Köpeskilling, kontant	202,1
Summa	202,1
Verkligt värde på förvärvade tillgångar och skulder	
Immateriella anläggningstillgångar	106,4
Övriga anläggningstillgångar	32,1
Varulager	17,6
Övriga omsättningstillgångar	37,9
Likvida medel	16,5
Uppskjutna skatteskuld	-20,1
Övriga skulder	-39,5
Summa	150,9
Goodwill*	51,2
Förändring i koncernens likvida medel	
Kontant reglerad köpeskilling	202,1
Avgård likvida medel i förvärvade verksamheter	-16,5
Påverkan på koncernens likvida medel	185,6

*Under året uppdaterades den preliminära förvärvsanalysen från förvärvet av Racal Acoustics, vilket minskade goodwill med 4,8 MSEK.

Finansiella nyckeltal, alternativa nyckeltal och andra definitioner

I INVISIOs finansiella rapporter ingår finansiella nyckeltal som specificeras i gällande regler för finansiell rapportering, alternativa nyckeltal enligt ESMA:s definition och andra nyckeltal relaterade till verksamheten. De alternativa nyckeltalen betraktas som relevanta för en investerare som bättre vill förstå bolagets resultat och finansiella ställning. Definitioner samt avstämning av de alternativa nyckeltal som ej är direkt avstämningsbara mot de finansiella rapporterna återfinns nedan. Avstämningen sker mot närmsta jämförbara finansiella IFRS-mått.

Bruttomarginal

Bruttovinst genom totala intäkter i procent.

Rörelsemarginal

Rörelseresultat genom totala intäkter i procent.

Vinstmarginal

Periodens resultat genom totala intäkter i procent.

EBITDA

Rörelseresultat före avskrivningar och nedskrivningar.

EBIT (Rörelseresultat)

Rörelseresultat efter avskrivningar och nedskrivningar. INVISIO definierar EBIT på samma sätt som nyckeltalet Rörelseresultat.

Rörelsekostnader

Försäljnings- och marknadsföringskostnader, Administrationskostnader och Utvecklingskostnader.

Finansiella poster netto

Finansiella intäkter reducerat med Finansiella kostnader.

Soliditet

Eget kapital dividerat med totala tillgångar (balansomslutning).

Antal aktier

Antal utestående aktier vid periodens slut.

Antal aktier efter utspädning

Antal utestående aktier vid perioden slut med tillägg för aktier som tillkommer om samtliga potentiella aktier, som ger upphov till utspädning, konverteras till aktier.

Endast de optionsprogram vars emissionskurs understiger periodens genomsnittliga börskurs kan leda till en utspädningseffekt.

Genomsnittligt antal utestående aktier

Vägt genomsnitt av antalet utestående aktier under perioden.

Genomsnittligt antal utestående aktier efter utspädning

Vägt genomsnitt av antalet utestående aktier under perioden med tillägg för ett vägt antal aktier som tillkommer om samtliga potentiella aktier, som ger upphov till utspädning, konverteras till aktier. Endast de optionsprogram vars emissionskurs understiger periodens genomsnittliga börskurs kan leda till en utspädningseffekt.

Resultat per aktie

Årets resultat genom genomsnittligt antal utestående aktier.

Resultat per aktie efter utspädning

Årets resultat genom genomsnittligt antal utestående aktier efter utspädning.

Eget kapital per aktie

Eget kapital genom antal utestående aktier justerat för ej registrerade emissioner.

Eget kapital per aktie efter utspädning

Eget kapital genom antal utestående aktier efter utspädning.

Antal anställda vid periodens slut

Antal anställda vid periodens sista månads löneutbetalningstillfälle.

Avstämning av alternativa nyckeltal

MSEK		2021 Q4	2020 Q4	2021 Helår	2020 Helår
Bruttovinst	A	85,8	102,2	340,4	309,0
Rörelsekostnader	B	84,5	61,9	315,5	213,6
EBIT (Rörelseresultat)	A-B	1,3	40,2	24,9	95,4
EBIT (Rörelseresultat)	A	1,3	40,2	24,9	95,4
Av- och nedskrivningar, immateriella och materiella tillgångar	B	11,3	5,2	45,1	12,7
EBITDA	A+B	12,6	45,5	69,9	108,1

MSEK		2021-12-31	2020-12-31
Eget kapital	A	417,5	378,9
Antal aktier, tusental	B	44 540	44 098
Eget kapital per aktie, SEK	A/B	9,37	8,59
Eget kapital	A	417,5	378,9
Antal aktier efter utspädning, tusental	B	45 098	45 758
Eget kapital per aktie efter utspädning, SEK	A/B	9,26	8,28

Översikt – åtta senaste kvartalen

MSEK	2020 Q1	2020 Q2	2020 Q3	2020 Q4	2021 Q1	2021 Q2	2021 Q3	2021 Q4
Intäkter	116,8	123,6	118,7	172,8	143,7	154,3	142,7	152,2
Kostnader för sålda varor	-49,6	-43,7	-59,0	-70,6	-61,1	-64,8	-60,3	-66,4
Bruttovinst	67,2	79,9	59,8	102,2	82,7	89,6	82,4	85,8
Rörelsekostnader	-52,8	-55,4	-43,4	-61,9	-69,9	-75,4	-85,7	-84,5
Rörelseresultat	14,4	24,4	16,4	40,2	12,8	14,2	-3,4	1,3
Finansiella poster netto	-0,5	-0,5	-8,2	-1,4	-2,1	-1,1	1,0	0,8
Resultat före skatt	13,9	24,0	8,2	38,9	10,7	13,0	-2,3	2,1
Skatt på periodens resultat	-4,5	-5,9	-1,9	-11,4	-4,0	-3,7	-0,5	-0,9
Periodens resultat	9,4	18,1	6,2	27,5	6,7	9,4	-2,8	1,3
Kassaflöde från den löpande verksamheten	51,9	49,7	-66,5	50,4	34,0	25,4	8,5	23,1
Bruttomarginal, %	57,5	64,6	50,3	59,1	57,5	58,0	57,7	56,4
Rörelsemarginal, %	12,3	19,8	13,8	23,3	8,9	9,2	-2,4	0,9
Vinstmarginal, %	8,1	14,6	5,2	15,9	4,7	6,1	-2,0	0,8
Soliditet, %	76	72	73	73	57	59	58	61
Periodens resultat per aktie, SEK*	0,21	0,41	0,14	0,62	0,15	0,21	-0,06	0,03
Eget kapital per aktie, SEK*	9,03	8,14	8,35	8,59	9,05	9,08	9,13	9,37

* Före utspädning