



**Protection
at work,
a better life
at home**



INVISIO®

Delårsrapport januari-september 2023

Hög försäljning och välfylld orderbok

” Den positiva utvecklingen fortsatte under det tredje kvartalet. Försäljningen översteg 300 MSEK och var den högsta i ett enskilt kvartal. Ordergången var över 250 MSEK, och orderboken rymde beställningar i slutet av kvartalet till ett värde om drygt 700 MSEK. Vi står därför fast vid tidigare uttalanden om en fortsatt stark försäljning och lönsamhet under flera kvartal framöver.

Lars Højgård Hansen, VD



INVISIO har nyligen deltagit vid två av branschens mest välbesökta mässor – DSEI i London och AUSA i Washington, som sammanlagt samlade över 70 000 besökare.

Viktiga händelser under kvartalet

- Försäljningen i kvartalet var den högsta någonsin och uppgick till 311,6 MSEK (195,1). Försäljningen R12 uppgick i det närmaste till 1,2 miljarder SEK.
- Den nya kontrollenheten V60 II ADP, baserad på inbyggd AI-teknologi och det nya digitala headsetet RA4000 Magna™ drog till sig ett stort intresse vid både DSEI i London och AUSA-mässan i Washington.

Viktiga händelser efter kvartalet

- Inga viktiga händelser efter kvartalet finns att rapportera.

MSEK	Q3			Jan-Sep			Helår
	2023	2022	Δ %	2023	2022	Δ %	2022
Intäkter	311,6	195,1	60	892,8	486,2	84	775,5
Bruttovinst	190,9	113,3	68	548,8	283,7	93	449,7
Bruttomarginal, %	61,3	58,1		61,5	58,4		58,0
EBITDA	66,5	29,3	127	223,6	40,5	452	113,0
EBITDA-marginal, %	21,4	15,0		25,0	8,3		14,6
Rörelseresultat	51,2	17,5	193	180,5	5,4	3 252	65,2
Rörelsemarginal, %	16,4	9,0		20,2	1,1		8,4
Periodens resultat	40,2	13,5	198	127,5	1,8	6 976	44,5
Periodens resultat per aktie, SEK	0,88	0,30	195	2,80	0,04	6 849	0,99
Kassaflöde från den löpande verksamheten	1,8	4,1	-57	167,9	15,6	979	41,7
Ordergång	258,4	291,0	-11	975,5	845,2	15	1 141,6
Orderbok	717,5	615,5	17	717,5	615,5	17	624,7

Hög försäljning och välfylld orderbok

Årets positiva utveckling fortsatte under det tredje kvartalet. Försäljningen översteg 300 MSEK, och var den högsta i ett enskilt kvartal. Orderingången var över 250 MSEK, och orderboken rymde beställningar i slutet av kvartalet till ett värde om drygt 700 MSEK.

Efter de investeringar vi har gjort de senaste åren, där vi bland annat har breddat både erbjudande och kundbas, är vi nu ett påtagligt starkare och mer stabilt bolag. Det blir tydligt när vi ser på försäljningen på årsbasis (R12), som nu i det närmaste når 1,2 miljarder SEK, vilket är nästan en fördubbling jämfört med samma tidpunkt förra året. Bolagets mognad har även bidragit till att den volatilitet vi tidigare upplevde har minskat något, vilket möjliggör en mer effektiv produktion och en överlag bättre möjlighet att planera verksamheten.

God lönsamhet

Bruttomarginalen överstiger i detta kvartal och för niomånadersperioden 60 procent, vilket är tillfredställande.

Rörelsekostnaderna exklusive avskrivningar har under året (YTD) ökat med 33 procent. Ökningen är dock märkbart påverkad av den svenska kronans utveckling. I jämförbara valutor var ökningen 25 procent, valutaeffekten är därmed cirka 21 MSEK.

Rörelsemarginalen för kvartalet respektive niomånadersperioden uppgick till drygt 16 respektive 20 procent. Därmed överträffar den vårt finansiella mål, som är att marginalen över tid ska överstiga 15 procent.

Vår företagskultur är en framgångsfaktor

INVISIO har en stark företagskultur, vilket visar sig i låg personalomsättning och korttidsfrån-

varo, samt ett osedvanligt högt resultat i medarbetarundersökningen employee Net Promotor Score. Som en viktig del i kulturen ingår ett årligt incitamentsprogram, för alla anställda, med ambitiösa finansiella mål.

Årets starka utveckling för orderingång och resultat har föranlett en extra avsättning under kvartalet, utöver plan.

Hög aktivitet på marknaden

Bakom årets utveckling ligger en generellt hög aktivitetsnivå på våra marknader, särskilt i Europa. Det är dock viktigt att nämna att den nuvarande försäljningen är främst ett resultat av tidigare fattade beslut avseende modernisering och uppdatering. Effekten av de ökande försvarsbudgetarna i framför allt Europa förväntas få genomslag något längre fram.

Stort intresse för nya produkter

INVISIO har nyligen deltagit vid två av branschens mest välbesökta mässor – DSEI i London och AUSA i Washington, som sammanlagt har över 70 000 besökare. Vid mässorna fick vi möjlighet att presentera två av våra senaste och mest avancerade produkter. Den nya kontrollenheten V60 II ADP, med inbyggd AI-teknologi, möjliggör både audio och datatrafik samtidigt som den effektiviserar strömförsörjningen för användaren. Dess förmåga att kombinera både audio och data via en enda enhet har visat sig vara mycket uppskattad.

Vi fick även möjlighet att demonstrera det nya avancerade headsetet RA4000 Magna™, utvecklat för den mest krävande fordonsmiljön. Intresset var stort och produkten har höjt ribban för vad man kan förvänta sig av ett modernt digitalt headset.

Framflyttade positioner inom hållbarhet

Hållbarhetsfrågor börjar i allt större utsträckning ingå som en del av kriterierna vid upphandlingar. I kombination med hårdare EU-lagkrav har det bidragit till att vi tidigare i år startade ett större ESG-projekt, vars första del avslutades under kvartalet.

Aspekter kopplade till kvalitet och omsorg om såväl användare som miljö har ända sedan starten varit en naturlig del i verksamheten. Vi samarbetar till exempel endast med etablerade partners som delar vår syn på hållbarhet, arbetsmiljö, affärsetik och kvalitet. Även om vår faktiska påverkan på klimat och miljö sammantaget bedöms vara begränsade strävar vi ändå efter kontinuerliga förbättringar. Det är min fulla övertygelse att ökade hållbarhetskrav kommer innebära en konkurrensfördel för oss och stärka vårt erbjudande ytterligare.

Förväntat stark efterfrågan även framöver

När vi nu summerar de första nio månaderna 2023 kan vi konstatera att aktiviteten på marknaden är hög. Försvarsutgifterna i Europa är för närvarande på den högsta nivån sedan 1990-talet, och vi är övertygade om att de kommer fortsätta vara höga under en lång tid framöver. Vi förutser därför en fortsatt stark orderingång och står fast vid tidigare uttalanden om en fortsatt god försäljning och lönsamhet under flera kvartal framöver.

Lars Højgård Hansen, VD



258 MSEK

Orderingång, Q3 2023

717 MSEK

Orderbok, Q3 2023

312 MSEK

Intäkter, Q3 2023

16%

Rörelsemarginal, Q3 2023

85%

Försäljningstillväxt, R12

20%

Rörelsemarginal, R12

Orderingång, omsättning och resultat

Tredje kvartalet 2023

Orderingången i kvartalet uppgick till 258,4 MSEK (291,0). Orderboken innehöll vid kvartalets slut beställningar till ett värde av 717,5 MSEK (615,5), varav merparten ska levereras under de närmaste kvartalen.

Intäkterna under kvartalet uppgick till 311,6 MSEK (195,1), vilket är en ökning med 60 procent jämfört med motsvarande period föregående år. I jämförbara valutor ökade omsättningen med 48 procent.

Bruttovinsten uppgick till 190,9 MSEK (113,3) och bruttomarginalen till 61,3 procent (58,1). De viktigaste faktorerna för bruttomarginalen är andelen direktförsäljning kontra försäljning via distributionspartners och produktmixen under rapporteringsperioden.

Rörelsekostnaderna inklusive avskrivningar i kvartalet uppgick till 139,7 MSEK

(95,8), vilket innebär en ökning med 46 procent jämfört med motsvarande period föregående år.

Kostnadsökningen jämfört med föregående kvartal var 18 procent. Ökningen är hänförlig bland annat till en extra avsättning, utöver plan, till företagets incitamentsprogram, vilket föranleds av årets starka utveckling för orderingång och resultat.


Kostnadsökningen orsakas också av ökade marknadsaktiviteter som omfattar resor, mässor, marknadsföring och ett stort antal kundbesök

EBITDA uppgick till 66,5 MSEK (29,3), vilket gav en marginal om 21,4 procent (15,0). Resultatökningen förklaras huvudsakligen av en ökad försäljning och visar på skalbarheten i INVISIOs affärsmodell.

Under kvartalet aktiverades utvecklingskostnader till ett värde av 10,1 MSEK (4,1).

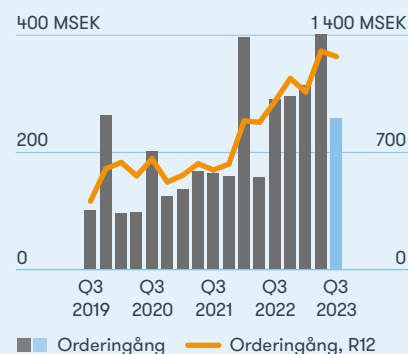
Avskrivningarna i kvartalet uppgick till 15,3 MSEK (11,9). Avskrivningar avseende färdigställda utvecklingsprojekt uppgick till 6,5 MSEK (5,3). Av de resterande 8,8 MSEK (6,6) avser 3,4 MSEK (3,2) avskrivningar av övriga immateriella tillgångar. Ingår gör även avskrivning av nyttjanderätter (leasing) om 3,1 MSEK (2,0) samt avskrivning av materiella anläggningstillgångar om 2,4 MSEK (1,3). För ytterligare information se not 3.

Intäkter per geografiskt område under kvartalet (%)

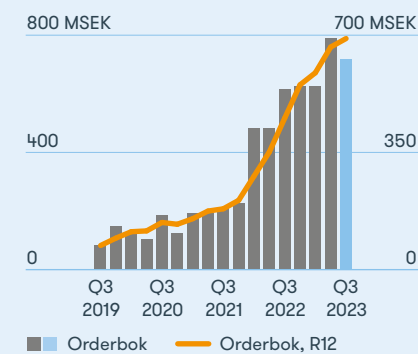


För mer information, se not 2.

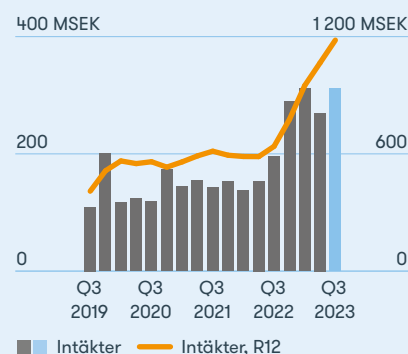
Orderingång i kvartalet och R12 (MSEK)



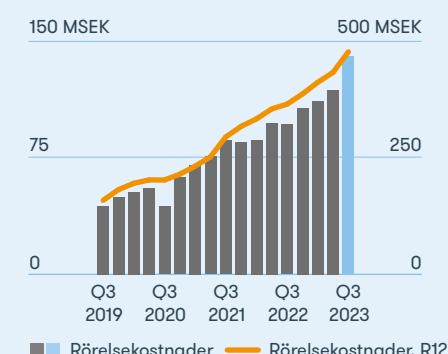
Orderbok i kvartalet och R12 (MSEK)



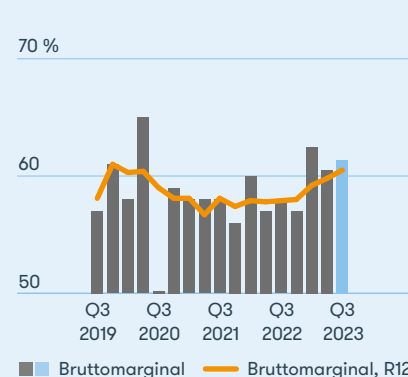
Intäkter i kvartalet och R12 (MSEK)



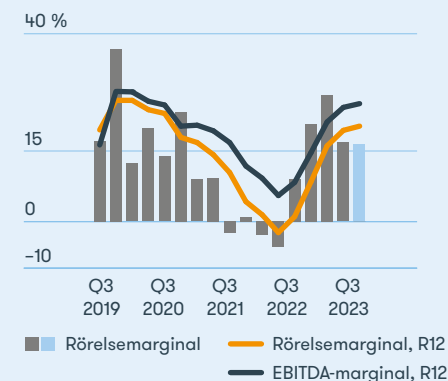
Rörelsekostnader i kvartalet och R12 (MSEK)



Bruttomarginal i kvartalet och R12 (%)



Rörelsemarginal i kvartalet och R12 samt EBITDA-marginal R12 (%)



Orderingång, omsättning och resultat (forts.)

Rörelseresultatet (EBIT) var 51,2 MSEK (17,5). Rörelsemarginalen uppgick till 16,4 procent (9,0). Den genomsnittliga rörelsemarginalen för de senaste 20 kvartalen uppgick till 14 procent.

Finansnettot uppgick till 3,3 MSEK (1,6). Resultat före skatt uppgick till 54,6 MSEK (19,0) och periodens resultat uppgick till 40,2 MSEK (13,5). Resultatet per aktie blev 0,88 SEK (0,30).

Januari-september 2023

Omsättningen för perioden januari till september 2023 uppgick till 892,8 MSEK (486,2). Det är en ökning med 84 procent jämfört med motsvarande kvartal föregående år. I jämförbara valuter ökade omsättningen med 73 procent.

Försäljningen rullande tolv månader (R12) uppgick till 1 181,9 MSEK.

Bruttovinsten uppgick till 548,8 MSEK (283,7) och bruttomarginalen till 61,5 procent (58,4).

Rörelsekostnaderna inklusive avskrivningar för perioden var 368,3 MSEK (278,4). Ökningen följer plan och möjliggör för INVISIO att ta tillvara på affärsmöjligheterna i en aktivare marknad.

I rörelsekostnaderna ingår avskrivningar om 43,1 MSEK (35,1). Under perioden aktiverades utvecklingskostnader om 28,1 MSEK (14,9).

EBITDA uppgick till 223,6 MSEK (40,5), vilket resulterade i en marginal om 25,0 procent (8,3).

Rörelseresultatet för perioden uppgick till 180,5 MSEK (5,4) och rörelsemarginalen blev 20,2 procent (1,1).

Finansnettot uppgick till -4,8 MSEK (1,6), vilket till största delen kan härledas till valutakursförändringar.

Resultat före skatt uppgick till 175,8 MSEK (7,0) och periodens resultat uppgick till 127,5 MSEK (1,8). Resultatet per aktie blev 2,80 SEK (0,04).

15%

Investeringarna i FoU för 2018–2022 uppgick till i genomsnitt 15 procent av bolagets totala årliga intäkter.

Kassaflöde, investeringar och finansiell ställning

Kassaflöde och investeringar

Koncernens kassaflöde för tredje kvartalet uppgick till -15,6 MSEK (-9,7), varav kassaflödet från den löpande verksamheten var 1,8 MSEK (4,1). Det lägre kassaflödet från den löpande verksamheten är en konsekvens av en stark försäljning mot slutet av kvartalet, vilket har givit upphov till framförallt högre kundfordringar.

Kassaflöde för perioden januari till september 2023 uppgick till 80,2 MSEK (-23,6), varav kassaflödet från den löpande verksamheten var 167,9 MSEK (15,6).

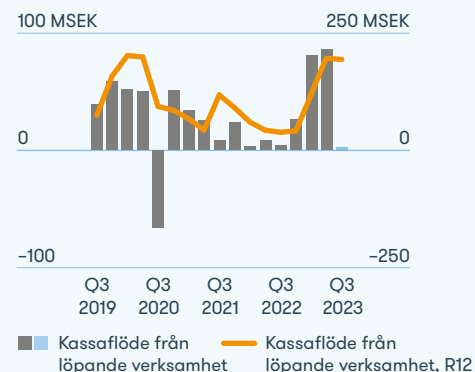
Lagervärdet vid periodens slut uppgick till 216,8 MSEK (156,4). Ökningen beror framför allt på förestående leveranser. INVISIO

har en betydande konkurrensfördel i form av snabba leveranser till kunderna, vilket bland annat möjliggörs av att bolaget håller ett förhållandevis stort lager av standardprodukter.

Kassaflödet från investeringsverksamheten under niomånadersperioden uppgick till -62,8 MSEK (-21,3). Förändringen kan framförallt härledas till en fördubbling av aktiveringar av utvecklingskostnader, som uppgick till -28,1 MSEK (-14,9). Förändringen har också påverkats av förvärv av materiella anläggningstillgångar, vilka uppgick till -33,8 MSEK (-6,3), och som avsåg bland annat nya och befintliga hyresavtal (IFRS 16), vilka förlängdes.

Kassaflödet från finansieringsverksamheten uppgick till -24,9 MSEK (-17,9). Förändringen kan till största delen härledas till amortering av förvärvslån men också till aktieutdelning under andra kvartalet.

Kassaflöde från den löpande verksamheten i kvartalet och R12 (MSEK)



Likvida medel och finansiell ställning

INVISIO är skuldfritt, efter att förvärvslånet lösts under andra kvartalet. Koncernens likvida medel vid kvartalets utgång uppgick till 211,2 MSEK (118,5).

Eget kapital uppgick vid samma tidpunkt till 696,3 MSEK (461,5), vilket medförde en soliditet om 66 procent (61).

Övrig information

Moderbolaget

Moderbolagets nettoomsättning för januari-september uppgick till 0,0 MSEK (0,0). Rörelseresultatet var -9,0 MSEK (-9,0).

Finansnettot uppgick till 49,8 MSEK (-2,3), varav utdelning från dotterföretag under andra kvartalet utgör 52,5 MSEK.

Vid utgången av perioden uppgick moderbolagets kassa och bank till 41,5 MSEK (11,3). Eget kapital uppgick till 356,9 MSEK (244,1), vilket medförde en soliditet om 99 procent (76). Antalet anställda i moderbolaget var 1 person (1).

Medarbetare

Antalet medarbetare i koncernen, omräknat till heltidstjänster, var 238 (201) vid periodens utgång. Av de anställda var 196 män (164) och 42 kvinnor (37).

Väsentliga risker och osäkerhetsfaktorer

INVISIOs verksamhet och resultat påverkas av en rad yttre och inre faktorer. Det pågår en kontinuerlig process för att identifiera alla förekommande risker samt för att bedöma hur respektive risk ska hanteras. Riskerna kan delas in i marknadsrelaterade, verksamhetsrelaterade, hållbarhet och klimatrelaterade, samt finansiella risker. För en utförligare beskrivning av dessa risker se INVISIOs årsredovisning 2022.

Finansiella instrument

Verkligt värde på koncernens finansiella tillgångar och skulder uppskattas vara lika med det bokförda värdet.

Valberedning inför årsstämman 2024

Inför årsstämman som hålls 2024 utgörs valberedningen av Casper Lorenzen, utsedd av William Demant Invest, Elisabet Jamal Bergström utsedd av SEB Investment Management och Jesper Birch-Jensen utsedd av Swedbank Robur fonder samt styrelsens ordförande Annika Andersson.

Aktieägare som önskar lämna förslag till valberedningen kan skicka e-post till ir@invisio.com, eller vanlig post till: Valberedningen, INVISIO AB, Box 151, 201 21 Malmö. För att valberedningen ska kunna behandla

inkomna förslag bör dessa vara valberedningen tillhanda senast den 31 december 2023.

Årsstämma för verksamhetsåret 2023

INVISIOs årsstämma för verksamhetsåret 2023 kommer att hållas i Stockholm den 7 maj 2024 klockan 16:00.

Aktieägare som vill få ett ärende behandlat vid årsstämman kan skicka begäran skriftligen med e-post på adressen ir@invisio.com eller med vanlig post på adressen: Styrelsen, INVISIO AB, Box 151, 201 21 Malmö.

Begäran måste ha inkommit senast sju veckor före stämman för att kunna tas in i kallelsen och därmed på årsstämmans dagordning.

Stockholm den 25 oktober 2023

Annika Andersson,
Styrelsens ordförande

Ulrika Hagdahl,
Ledamot

Nicklas Hansen,
Ledamot

Martin Krupicka,
Ledamot

Hannu Saastamoinen,
Ledamot

Charlott Samuelsson,
Ledamot

Lars Højgård Hansen,
VD

INVISIOs strategi på en ny marknad går vanligtvis ut på att i ett första steg etablera en kundrelation med specialstyrkorna inom försvar och polis. Deras mycket höga krav på sin utrustning gör dem till en viktig referens när bredare och större användarkategorier adresseras.

Kort om INVISIO

Kärnan i INVISIOs affär är att utifrån en hög kundförståelse och innovationsförmåga utveckla och marknadsföra avancerade kommunikationssystem som hjälper yrkesgrupper i bullriga och uppdragskritiska miljöer att arbeta säkrare och effektivare, samtidigt som deras hörsel skyddas.

Det personliga systemet och Intercom-lösningen

INVISIOs erbjudande består dels av personliga kommunikationssystem för användning i fält och i fordon, dels av ett Intercom-system för användning i olika former av transportmedel.

Den personliga utrustningen dämpar höga ljudnivåer och möjliggör störningsfri kommunikation i bullriga och uppdragskritiska miljöer.

Intercom-systemet gör det möjligt för användare av den personliga utrustningen att kommunicera inom gruppen och med andra parter under transport.

Produkterna marknadsförs under varumärkena INVISIO och Racal Acoustics.

En strukturellt växande nischmarknad

INVISIO vänder sig främst till kunder inom försvar, polis och säkerhet i USA och Europa samt utvalda länder i Asien. Bolaget uppskattar att det årliga värdet av den totala adresserbara marknaden för den personliga utrustningen

och Intercom-systemet uppgår till cirka 14 miljarder kronor.

För närvarande kommer cirka 85 procent av intäkterna från europeiska och amerikanska försvarskunder. Bolaget ser dock kontinuerligt ökande affärsmöjligheter på polis- och säkerhetsmarknaden samt på nya geografiska marknader.

Försäljning primärt genom egna kanaler

Försäljningen sker från huvudkontoret i Köpenhamn och via egna försäljningskontor i USA, Frankrike, Italien, Storbritannien och Thailand. Försäljning sker även via ett globalt nätverk av partners och återförsäljare.

Större affärer sker vanligtvis via upphandlingar, vilka ofta är tidskrävande på grund av kundernas omfattande kundtester och administrativa processer.

INVISIO har ramavtal med långa löptider med kunder i bland annat USA, Kanada, Storbritannien, Australien, Sverige och Danmark.

Ojämnt fördelat orderflöde och omsättning samt olika leveranstider

Ordergång och omsättning kan fluktuera mellan kvartalen och bolagets utveckling bör därför utvärderas i ett längre tidsperspektiv än ett enskilt kvartal eller år.

För produkter under varumärket INVISIO sker leveranserna oftast inom 2–6 månader medan för lösningar under varumärket Racal Acoustics är det inte ovanligt att en första delleverans sker inom ett halvår men efterföljande leveranser först efter 1–3 år, enligt kundernas uttullningsplaner och fordonsleveranser.

En organisationsstruktur med fokus på kärnaffären

INVISIO fokuserar på utveckling och försäljning medan europeiska kontraktstillverkare svarar för huvuddelen av tillverkningen. Genom att lägga ut tillverkningen på externa partners säkerställs flexibilitet att kunna hantera variationer i ordervolymer.

Hög tillväxt under god lönsamhet

INVISIO är ett utpräglat tillväxtbolag vars finansiella mål är att försäljningen ska öka med i genomsnitt 20 procent per år och rörelsemarginalen över tid ska överstiga 15 procent.

Under femårsperioden 2018–2022 har försäljningen i genomsnitt vuxit med cirka 16 procent per år och rörelsemarginalen har i genomsnitt uppgått till cirka 14 procent.

Aktien är noterad på Nasdaq Stockholm och återfinns i Mid Cap-segmentet.



” Genom att möjliggöra säker kommunikation och skydd för hörseln i kritiska situationer skapar INVISIO värden för såväl enskilda individer som samhället i stort.

Användare

- Säkrare arbetsmiljö
- Ökad operativ förmåga
- Förebygger livslång hörselskada och relaterade problem

Samhället

- Ökad effektivitet
- Lägre kostnader för rehabilitering och ersättning för hörselskador

Revisorns granskningsrapport

INVISIO AB org nr 556651-0987

Inledning

Vi har utfört en översiktlig granskning av den finansiella delårsinformationen i sammandrag (delårsrapport) för INVISIO AB per 30 september 2023 och den niomånadersperiod som slutade per detta datum.

Det är styrelsen och verkställande direktören som har ansvaret för att upprätta och presentera denna finansiella delårsinformation i enlighet med IAS 34 och årsredovisningslagen. Vårt ansvar är att uttala en slutsats om denna delårsrapport grundad på vår översiktliga granskning..

Den översiktliga granskningens inriktning och omfattning

Vi har utfört vår översiktliga granskning i enlighet med International Standard on Review Engagements ISRE 2410 Översiktlig granskning

av finansiell delårsinformation utförd av företagets valda revisor. En översiktlig granskning består av att göra förfrågningar, i första hand till personer som är ansvariga för finansiella frågor och redovisningsfrågor, att utföra analytisk granskning och att vidta andra översiktliga granskningsåtgärder. En översiktlig granskning har en annan inriktning och en betydligt mindre omfattning jämfört med den inriktning och omfattning som en revision enligt ISA och god revisionssed i övrigt har. De granskningsåtgärder som vidtas vid en översiktlig granskning gör det inte möjligt för oss att skaffa oss en sådan säkerhet att vi blir medvetna om alla viktiga omständigheter som skulle kunna ha blivit identifierade om en revision utförts. Den uttalade slutsatsen grundad på en översiktlig granskning har därför inte den säkerhet som en uttalad slutsats grundad på en revision har.

Slutsats

Grundat på vår översiktliga granskning har det inte kommit fram några omständigheter som ger oss anledning att anse att delårsrapporten inte, i allt väsentligt, är upprättad för koncernens del i enlighet med IAS 34 och årsredovisningslagen samt för moderbolagets del i enlighet med årsredovisningslagen.

Malmö den 25 oktober 2023

PricewaterhouseCoopers AB

Mats Åkerlund
Auktoriserad revisor

Koncernens resultaträkning och rapport över totalresultat i sammandrag

MSEK	Not	Q3		Jan-Sep		Helår
		2023	2022	2023	2022	2022
Intäkter	2	311,6	195,1	892,8	486,2	775,5
Kostnader för sålda varor		-120,7	-81,8	-344,0	-202,5	-325,7
Bruttovinst		190,9	113,3	548,8	283,7	449,7
Rörelsekostnader*	3	-139,7	-95,8	-368,3	-278,4	-384,5
Rörelseresultat		51,2	17,5	180,5	5,4	65,2
Finansiella poster netto		3,3	1,5	-4,8	1,6	-2,7
Resultat före skatt		54,6	19,0	175,8	7,0	62,5
Inkomstskatt	4	-14,4	-5,6	-48,3	-5,2	-18,0
Periodens resultat		40,2	13,5	127,5	1,8	44,5
ÖVRIGT TOTALRESULTAT						
<i>Poster som senare kan komma att omklassificeras till resultaträkningen</i>						
Periodens omräkningsdifferenser av utländska verksamheter		-18,9	12,2	24,6	34,0	38,7
Periodens totalresultat		21,3	25,7	152,1	35,8	83,2
<i>(Hänförligt till moderbolagets aktieägare)</i>						
* I rörelsens kostnader ingår avskrivningar med	3	-15,3	-11,9	-43,1	-35,1	-47,8

Data per aktie

	Q3		Jan-Sep		Helår
	2023	2022	2023	2022	2022
Periodens resultat per aktie, SEK	0,88	0,30	2,80	0,04	0,99
Periodens resultat per aktie efter utspädning, SEK	0,88	0,30	2,79	0,04	0,99
Eget kapital per aktie, SEK	15,27	10,24	15,27	10,24	11,32
Eget kapital per aktie efter utspädning, SEK	14,81	10,24	14,81	10,24	11,32
Soliditet, %	66	61	66	61	64
Antal aktier, tusental	45 590	45 049	45 590	45 049	45 049
Genomsnittligt antal utestående aktier, tusental	45 590	45 049	45 291	44 768	44 838
Genomsnittligt antal utestående aktier efter utspädning, tusental	46 269	45 049	46 269	45 049	45 049
Aktiekurs vid periodens slut, SEK	197,80	135,60	197,80	135,60	164,60

Koncernens rapport över finansiell ställning i sammandrag

MSEK	Not	2023-09-30	2022-09-30	2022-12-31
TILLGÅNGAR				
Anläggningstillgångar				
Goodwill		60,3	55,5	56,2
Aktiverade utvecklingskostnader	3	116,3	98,1	103,5
Övriga immateriella tillgångar	3	73,7	81,2	79,2
Materiella anläggningstillgångar	3	30,1	19,0	20,8
Nyttjanderätter leasingavtal	3	34,1	24,9	22,8
Lämnade hyresdepositioner		3,6	2,7	2,7
Uppskjutna skattefordringar	4	10,2	5,7	3,6
Summa anläggningstillgångar		328,3	287,2	288,9
Omsättningstillgångar				
Varulager		216,8	156,4	144,4
Kundfordringar		238,2	153,5	194,5
Övriga kortfristiga fordringar		61,2	35,0	45,0
Likvida medel		211,2	118,5	127,1
Summa omsättningstillgångar		727,5	463,4	511,0
SUMMA TILLGÅNGAR		1.055,7	750,6	799,9

MSEK	Not	2023-09-30	2022-09-30	2022-12-31
EGET KAPITAL OCH SKULDER				
Eget kapital		696,3	461,5	510,0
Långfristiga skulder				
Skulder till kreditinstitut		—	50,0	45,0
Leasingskulder		26,6	18,1	16,1
Uppskjutna skatteskulder	4	40,3	33,8	34,6
Summa långfristiga skulder		66,9	101,9	95,6
Kortfristiga skulder				
Skulder till kreditinstitut		—	20,0	20,0
Leverantörsskulder		111,7	75,4	63,7
Leasingskulder		11,5	8,7	8,7
Övriga kortfristiga skulder		169,3	83,0	101,9
Summa kortfristiga skulder		292,5	187,2	194,3
SUMMA EGET KAPITAL OCH SKULDER		1.055,7	750,6	799,9

MSEK	Not	2023-09-30	2022-09-30	2022-12-31
FÖRÄNDRINGAR I KONCERNENS EGET KAPITAL I SAMMANDRAG				
Ingående balans		510,0	417,5	417,5
Nyemission genom utnyttjande av personaloptioner		58,6	36,0	36,0
Personaloptionsprogram		7,2	3,4	4,5
Utdelning		-31,5	-31,2	-31,2
Totalresultat		152,1	35,8	83,2
Utgående balans		696,3	461,5	510,0

Koncernens rapport över kassaflöde i sammandrag

MSEK	Q3		Jan-Sep		Helår
	2023	2022	2023	2022	2022
Den löpande verksamheten					
Resultat före skatt	54,6	19,0	175,8	7,0	62,5
Justeringar för poster som ej ingår i kassaflödet	17,1	12,1	54,0	40,1	57,4
Betalda inkomstskatter	-0,4	-1,3	-11,1	-10,2	-19,0
Kassaflöde från den löpande verksamheten före förändringar i rörelsekapital	71,3	29,8	218,7	36,9	100,9
Förändringar av varulager	-25,8	-9,0	-66,6	-25,0	-13,9
Förändringar av rörelsefordringar	-105,9	-43,2	-52,7	-28,2	-81,9
Förändringar av rörelseskulder	62,1	26,5	68,5	31,8	36,6
<i>Kassaflöde från förändringar i rörelsekapital</i>	<i>-69,6</i>	<i>-25,7</i>	<i>-50,8</i>	<i>-21,3</i>	<i>-59,2</i>
Kassaflöde från den löpande verksamheten	1,8	4,1	167,9	15,6	41,7
Investeringsverksamheten					
Aktivering av utvecklingskostnader	-10,1	-4,1	-28,1	-14,9	-23,9
Förvärv av materiella anläggningstillgångar	-4,1	-4,3	-33,8	-6,3	-9,6
Förvärv av finansiella tillgångar	0,0	0,0	-0,8	-0,1	-0,1
Kassaflöde från investeringsverksamheten	-14,3	-8,4	-62,8	-21,3	-33,5

MSEK	Q3		Jan-Sep		Helår
	2023	2022	2023	2022	2022
Finansieringsverksamheten					
Nyemission genom utnyttjande av personaloptioner	—	1,3	58,6	36,0	36,0
Upptagande / Amortering av lån	—	-15,0	-65,0	-15,0	-20,0
Förändringar av leasingkulder	-3,1	-1,6	13,0	-7,7	-9,9
Utbetald utdelning	—	—	-31,5	-31,2	-31,2
Kassaflöde från finansieringsverksamheten	-3,1	-5,4	-24,9	-17,9	-25,1
PERIODENS KASSAFLÖDE	-15,6	-9,7	80,2	-23,6	-17,0
Likvida medel vid periodens början	232,3	125,5	127,1	134,8	134,8
Omräkningsdifferens i likvida medel	-5,4	2,7	3,9	7,3	9,2
Likvida medel vid periodens slut	211,2	118,5	211,2	118,5	127,1

Moderbolagets resultaträkning i sammandrag

MSEK	Q3		Jan-Sep		Helår
	2023	2022	2023	2022	2022
Intäkter	0,0	0,0	0,0	0,0	0,1
Rörelsekostnader	-2,5	-2,3	-9,1	-9,1	-11,7
Rörelseresultat	-2,5	-2,3	-9,0	-9,0	-11,6
Finansiella poster netto*	-0,1	-0,9	49,8	-2,3	37,0
Resultat före skatt	-2,6	-3,2	40,7	-11,3	25,4
Inkomstskatt	—	—	—	—	—
Periodens resultat	-2,6	-3,2	40,7	-11,3	25,4
* Varav utdelning från dotterföretag	—	—	52,5	—	40,0

Moderbolagets balansräkning i sammandrag

MSEK	2023-09-30	2022-09-30	2022-12-31
TILLGÅNGAR			
Anläggningstillgångar			
Andelar i koncernföretag	315,7	307,4	308,5
Summa anläggningstillgångar	315,7	307,4	308,5
Omsättningstillgångar			
Fordringar hos koncernföretag	3,7	—	38,3
Övriga kortfristiga fordringar	0,7	0,5	0,4
Kassa och bank	41,5	11,3	5,0
Summa omsättningstillgångar	45,8	11,8	43,7
SUMMA TILLGÅNGAR	361,5	319,2	352,2
EGET KAPITAL OCH SKULDER			
Eget kapital			
Bundet eget kapital	67,2	66,6	66,6
Fritt eget kapital	289,7	177,5	215,3
Summa eget kapital	356,9	244,1	281,9
Långfristiga skulder			
Skulder till kreditinstitut	—	50,0	45,0
Summa långfristiga skulder	—	50,0	45,0
Kortfristiga skulder			
Skulder till kreditinstitut	—	20,0	20,0
Leverantörsskulder	0,3	0,2	0,3
Skulder till koncernföretag	2,5	2,8	2,6
Övriga kortfristiga skulder	1,7	2,1	2,4
Summa kortfristiga skulder	4,6	25,1	25,3
SUMMA EGET KAPITAL OCH SKULDER	361,5	319,2	352,2

MSEK	2023-09-30	2022-09-30	2022-12-31
FÖRÄNDRINGAR I MODERBOLAGETS EGET KAPITAL			
Ingående balans	281,9	247,2	247,2
Nyemission genom utnyttjande av personaloptioner	58,6	36,0	36,0
Personaloptionsprogram	7,2	3,4	4,5
Utdelning	-31,5	-31,2	-31,2
Periodens resultat*	40,7	-11,3	25,4
Utgående balans	356,9	244,1	281,9
* Varav utdelning från dotterbolag	52,5	—	40,0

Noter

Not 1 / Redovisnings- och värderingsprinciper

Delårsrapporten för koncernen har upprättats i enlighet med IAS 34, RFR 1, Kompletterande redovisningsregler för koncerner samt Årsredovisningslagen. Moderbolagets redovisning är upprättad i enlighet med RFR 2, Redovisning för juridiska personer samt Årsredovisningslagen. De redovisningsprinciper som tillämpas överensstämmer med de som redogörs för i INVISIOs årsredovisning 2022.

Nya standarder

Inga nya standarder och ändringar av tolkningar och befintliga standarder som träder i kraft för räkenskapsår som börjar efter 1 januari 2023 förväntas ha någon väsentlig inverkan på koncernens finansiella rapporter.

Not 2 / Intäkter per geografiskt område

MSEK	Q3		Jan-Sep		Helår
	2023	2022	2023	2022	2022
Sverige	9,8	4,4	15,4	19,1	26,0
Europa	112,4	111,1	444,8	252,3	425,4
Nordamerika	181,0	59,1	359,0	170,6	247,8
Övriga världen	8,4	20,5	73,6	44,2	76,3
Summa	311,6	195,1	892,8	486,2	775,5

Not 3 / Avskrivningar

MSEK	Q3		Jan-Sep		Helår
	2023	2022	2023	2022	2022
Avskrivningar av Aktiverade utvecklingskostnader	6,5	5,3	18,6	15,4	21,0
Avskrivningar av Övriga immateriella tillgångar*	3,4	3,2	9,8	9,8	12,9
Avskrivning av Nyttjanderätter leasingavtal	3,1	2,0	8,7	5,9	8,4
Avskrivning av Materiella anläggningstillgångar	2,4	1,3	5,9	4,0	5,5
Summa	15,3	11,9	43,1	35,1	47,8

* Övriga immateriella tillgångar avser de värden som allokerats till immateriella anläggningstillgångar, såsom kundrelationer, teknik och varumärken, i samband med förvärvet av Racal Acoustics.

Not 4 / Skatt

Uppskjutna skattefordringar som hänför sig till underskottsavdrag redovisas i den utsträckning det är sannolikt att avdragen kan avräknas mot överskott vid framtida beskattning. En enskild bedömning görs av varje bolag med hänsyn till

historisk resultatutveckling och möjligheter att utnyttja underskottsavdragen.

Koncernens totala underskottsavdrag per 30 september 2023 var 162,0 MSEK (146,9), varav inget är aktiverat. Ej utnyttjade underskottsavdrag hänför sig främst till moderbolaget och kan i dagsläget inte aktiveras. Samtliga underskottsavdrag har obegränsad livslängd.

MSEK	2023-09-30	2022-09-30
Uppskjutna skattefordringar		
Fordran hänförlig till övriga temporära skillnader	10,2	5,7
Utgående balans	10,2	5,7
Uppskjutna skatteskulder		
Skuld hänförlig till aktiverade utvecklingskostnader i Danmark	-22,9	-20,6
Skuld hänförlig till temporära skillnader på övriga immateriella tillgångar	-18,4	-14,5
Fordran hänförlig till övriga temporära skillnader i Danmark	1,0	1,3
Utgående balans	-40,3	-33,8

Finansiella nyckeltal, alternativa nyckeltal och andra definitioner

I INVISIOs finansiella rapporter ingår finansiella nyckeltal som specificeras i gällande regler för finansiell rapportering, alternativa nyckeltal enligt ESMA:s definition och andra nyckeltal relaterade till verksamheten. De alternativa nyckeltalen betraktas som relevanta för en investerare som bättre vill förstå bolagets resultat och finansiella ställning. Definitioner samt avstämning av de alternativa nyckeltal som ej är direkt avstämningsbara mot de finansiella rapporterna återfinns nedan. Avstämningen sker mot närmsta jämförbara finansiella IFRS-mått.

Bruttomarginal

Bruttovinst genom totala intäkter i procent.

Rörelsemarginal

Rörelseresultat genom totala intäkter i procent.

Vinstmarginal

Periodens resultat genom totala intäkter i procent.

EBITDA

Rörelseresultat före avskrivningar och nedskrivningar.

EBIT (Rörelseresultat)

Rörelseresultat efter avskrivningar och nedskrivningar. INVISIO definierar EBIT på samma sätt som nyckeltalet Rörelseresultat.

Rörelsekostnader

Försäljnings- och marknadsföringskostnader, Administrationskostnader och Utvecklingskostnader.

Finansiella poster netto

Finansiella intäkter reducerat med Finansiella kostnader.

Soliditet

Eget kapital dividerat med totala tillgångar (balansomslutning).

Antal aktier

Antal utestående aktier vid periodens slut.

Antal aktier efter utspädning

Antal utestående aktier vid periodens slut med tillägg för aktier som tillkommer om samtliga potentiella aktier, som ger upphov till utspädning, konverteras till aktier.

Endast de optionsprogram vars emissionskurs understiger periodens genomsnittliga börskurs kan leda till en utspädningseffekt.

Genomsnittligt antal utestående aktier

Vägt genomsnitt av antalet utestående aktier under perioden.

Genomsnittligt antal utestående aktier efter utspädning

Vägt genomsnitt av antalet utestående aktier under perioden med tillägg för ett vägt antal aktier som tillkommer om samtliga potentiella aktier, som ger upphov till utspädning, konverteras till aktier. Endast de optionsprogram vars emissionskurs understiger periodens genomsnittliga börskurs kan leda till en utspädningseffekt.

Resultat per aktie

Årets resultat genom genomsnittligt antal utestående aktier.

Resultat per aktie efter utspädning

Årets resultat genom genomsnittligt antal utestående aktier efter utspädning.

Eget kapital per aktie

Eget kapital genom antal utestående aktier justerat för ej registrerade emissioner.

Eget kapital per aktie efter utspädning

Eget kapital genom antal utestående aktier efter utspädning.

Antal anställda vid periodens slut

Antal anställda vid periodens sista månads löneutbetalningstillfälle.

Avstämning av alternativa nyckeltal

MSEK		Q3		Jan-Sep		Helår
		2023	2022	2023	2022	2022
Bruttovinst	A	190,9	113,3	548,8	283,7	449,7
Rörelsekostnader	B	139,7	95,8	368,3	278,4	384,5
EBIT (Rörelseresultat)	A-B	51,2	17,5	180,5	5,4	65,2

MSEK		Q3		Jan-Sep		Helår
		2023	2022	2023	2022	2022
EBIT (Rörelseresultat)	A	51,2	17,5	180,5	5,4	65,2
Av- och nedskrivningar, immateriella och materiella tillgångar	B	15,3	11,9	43,1	35,1	47,8
EBITDA	A+B	66,5	29,3	223,6	40,5	113,0

MSEK		2023-09-30	2022-09-30	2022-12-31
Eget kapital	A	696,3	461,5	510,0
Antal aktier, tusental	B	45 590	45 049	45 049
Eget kapital per aktie, SEK	A/B	15,27	10,24	11,32

MSEK		2023-09-30	2022-09-30	2022-12-31
Eget kapital	A	696,3	461,5	510,0
Antal aktier efter utspädning, tusental	B	47 003	45 049	45 049
Eget kapital per aktie efter utspädning, SEK	A/B	14,81	10,24	11,32

Översikt – nio senaste kvartalen

MSEK	2021		2022				2023		
	Q3	Q4	Q1	Q2	Q3	Q4	Q1	Q2	Q3
Intäkter	142,7	152,2	137,4	153,7	195,1	289,2	311,3	269,8	311,6
Kostnader för sålda varor	-60,3	-66,4	-55,4	-65,3	-81,8	-123,2	-116,8	-106,5	-120,7
Bruttovinst	82,4	85,8	82,1	88,4	113,3	166,0	194,6	163,3	190,9
Rörelsekostnader	-85,7	-84,5	-85,9	-96,7	-95,8	-106,2	-110,7	-117,9	-139,7
Rörelseresultat	-3,4	1,3	-3,8	-8,3	17,5	59,8	83,9	45,4	51,2
Finansiella poster netto	1,0	0,8	-0,2	0,3	1,5	-4,3	-0,2	-7,9	3,3
Resultat före skatt	-2,3	2,1	-4,0	-8,0	19,0	55,5	83,6	37,6	54,6
Skatt på periodens resultat	-0,5	-0,9	-0,3	0,6	-5,6	-12,8	-23,6	-10,3	-14,4
Periodens resultat	-2,8	1,3	-4,3	-7,3	13,5	42,7	60,0	27,3	40,2
Kassaflöde från den löpande verksamheten	8,5	23,1	3,3	8,1	4,1	26,1	80,2	85,9	1,8
Orderingång	164,9	160,0	396,8	157,7	291,0	296,4	315,2	402,0	258,4
Orderbok	210,4	224,7	481,7	481,7	615,5	624,7	626,7	790,3	717,5
Bruttomarginal, %	57,7	56,4	59,7	57,5	58,1	57,4	62,5	60,5	61,3
Rörelsemarginal, %	-2,4	0,9	-2,8	-5,4	9,0	20,7	26,9	16,8	16,4
Vinstmarginal, %	-2,0	0,8	-3,1	-4,8	6,9	14,8	19,3	10,1	12,9
Soliditet, %	58	61	63	63	61	64	65	71	66
Periodens resultat per aktie, SEK*	-0,06	0,03	-0,10	-0,16	0,30	0,95	1,33	0,60	0,88
Eget kapital per aktie, SEK*	9,13	9,37	9,38	9,61	10,24	11,32	12,86	14,74	15,27

* Före utspädning

Inbjudan till telefonkonferens 25 oktober, klockan 15:00

INVISIO bjuder in media, investerare och analytiker till en telefonkonferens onsdagen den 25 oktober, klockan 15:00, där VD Lars Højgård Hansen presenterar INVISIOs Q3-rapport 2023. Telefonkonferensen hålls på engelska och inleds med en kort presentation följt av en frågestund.

På INVISIOs webbplats kommer det finnas en länk till en inspelning och förevisad presentation, någon timme efter telefonkonferensens slut.

Registrering

För att delta i telefonkonferensen och kunna ställa frågor krävs en föransmälan. Efter registreringen erhålles telefonnummer och konferens-id. Vänligen genomför registrering 5–10 minuter före utsatt starttid för att underlätta att konferensen kan börja i tid.

Registreringslänk

<https://service.flikmedia.se/teleconference/?id=100378>

Audiocast

För att följa presentationen via webben använd nedan länk:

<https://invisio.videosync.fi/2023-10-25-q3-2023>

Finansiell kalender

Bokslutskommuniké 2023	13 februari, 2024
Delårsrapport januari–mars 2024	7 maj, 2024
Årsstämma 2024	7 maj, 2024
Halvårsrapport januari–juni 2024	19 juli, 2024
Delårsrapport januari–september 2024	24 oktober, 2024

Offentliggörande

Denna information är sådan information som INVISIO AB (publ) är skyldigt att offentliggöra enligt EU:s marknadsmissbruksförordning. Informationen lämnades, genom VD:s försorg, för offentliggörande den 25 oktober 2023, kl. 14:00 CEST.



För ytterligare information, vänligen kontakta

Lars Højgård Hansen, VD
+45 5372 7722 | lh@invisio.com

Thomas Larsson, CFO
+45 5372 7735 | thl@invisio.com

Michael Peterson, Director Investor
Relations and Corporate Communications
+45 5372 7733 | mpn@invisio.com

Postadress

INVISIO AB | Box 151 | 201 21 Malmö

INVISIO AB är ett svenskt aktiebolag noterat på Nasdaq Stockholm. Bolagets aktie handlas under kortnamnet IVSO och ISIN-koden är SE0001200015.

Du hittar INVISIO på www.invisio.com

