

Rekordstark orderingång och orderbok - men eftersläpande leveranser

MSEK	2022 Jan-Mar	2021 Jan-Mar	Δ %	2021 Helår
Intäkter	137,4	143,7	-4	593,0
Bruttovinst	82,1	82,7	-1	340,4
Bruttomarginal, %	59,7	57,5		57,4
EBITDA	7,8	23,5	-67	69,9
EBITDA-marginal, %	5,7	16,3		11,8
Rörelseresultat	-3,8	12,8	-130	24,9
Rörelsemarginal, %	-2,8	8,9		4,2
Periodens resultat	-4,3	6,7	-164	14,5
Periodens resultat per aktie, SEK	-0,10	0,15	-164	0,33
Kassaflöde från den löpande verksamheten	3,3	34,0	-90	91,0
Orderingång	396,8	137,3	189	628,1
Orderbok	481,7	191,5	152	224,7

”Aktivitetsnivån på marknaden fortsätter att stiga. Den ökade påtagligt mot slutet av 2021 och trenden har sedan fortsatt under 2022, vilket märks tydligt i den rekordstarka orderingången och det historiskt höga orderboksvärdet. Pandemin fortsätter dock att skapa fördröjningseffekter avseende både leveranser av komponenter och utgående kundleveranser, vilket påverkat försäljningen. Vi är dock väl positionerade för att dra fördel av de stora och ökande försvarsinvesteringarna under kommande år. Det finns därför all anledning att se positivt på INVISIOs fortsatta utveckling.”

Lars Højgård Hansen, VD

VIKTIGA HÄNDELSER UNDER KVARTALET

- INVISIO har erhållit en första order om 91 MSEK inom det ramavtal, med värde upp till 275 MSEK, som ingicks i januari 2022. Kontraktet är med systemintegratören för ett europeiskt fordonsprogram och gäller headsetet RA4000 Magna™
- INVISIO har erhållit två beställningar från UK MoD om sammantaget 118 MSEK avseende system för bepansrade stridsfordon och användare i fält.
- Styrelsen föreslår en utdelning om 0,70 SEK per aktie [0,70].

VIKTIGA HÄNDELSER EFTER KVARTALET UTGÅNG

- INVISIO har tilldelats ett treårigt Support-kontrakt av UK MoD, med en option på ytterligare två år, avseende leveranser av INVISIOs kommunikationssystem med hörselskydd. En första order har erhållits på 16 MSEK inom avtalet.

Rekordstark orderingång och orderbok - men eftersläpande leveranser

Aktivitetsnivån på marknaden fortsätter att stiga. Den ökade påtagligt mot slutet av 2021 och trenden har sedan fortsatt under 2022, vilket märks tydligt i orderingången. Pandemin fortsätter dock att skapa fördröjningseffekter avseende både leveranser av komponenter och utgående kundleveranser, vilket påverkat försäljningen.

Den ökade aktiviteten på marknaden resulterade i en rekordhög orderingång, uppgående till sammantaget 396,8 MSEK (137,3). Orderboken, som är den starkaste i bolagets historia, uppgick vid kvartalets slut till 481,7 MSEK (191,5).

Vårt att notera när det gäller orderboken är att leveranserna av våra olika produkter sker med olika tidsperspektiv. För produkter under varumärket INVISIO sker leveranserna oftast inom 2-6 månader medan leveranser av lösningar för användning i fordon, under varumärket Racal Acoustics, inte sällan ligger längre fram i tiden. Det är inte ovanligt att en första dellerans sker inom ett halvår men efterföljande leveranser först efter 1-3 år, allt enligt kundernas uttullningsplaner och fordonsleveranser.

Vi upplever fortfarande logistiska utmaningar relaterade till pandemin. Komponentbristen påverkar inkommande leveranser, samtidigt som vi erfar längre ledtider vid upphandling av transporter för våra kundleveranser, vilket i kvartalet har bidragit till en svag försäljning. En kundleverans planerad för mars, värd cirka 15 MSEK, kunde till exempel levereras först efter månadsskiftet. Sammantaget uppgick försäljningen till 137,4 MSEK (143,7). Vi förväntar oss, som vi tidigare kommunicerat, att även det andra kvartalet kan komma att präglas av vissa leveransstörningar.

Kassaflödet från den löpande verksamheten uppgick till 3,3 MSEK (34,0). Det svagare kassaflödet beror framför allt på en lägre vinstnivå och förändringar i rörelsekapitalet.

Bruttomarginalen uppgick till 59,7 procent (57,5), trots en viss negativ kostnads- påverkan till följd av rådande komponentbrist.

EBITDA-marginalen var 5,7 procent (16,3) och rörelsemarginalen -2,8 procent (8,9). Utvecklingen är framför allt en konsekvens av att vi fortsätter våra framåtriktade satsningar trots den för närvarande svaga försäljningen.

Ramavtal om 275 MSEK och en order värd 91 MSEK avseende ett europeiskt fordonsprogram

Till de större beställningarna under kvartalet hör en första order om 91 MSEK som kom inom ramen för det femåriga avtal som ingicks med systemintegratören för en europeisk försvarsmakts fordonsprogram i januari 2022. Beställningen avser det nya headsetet Racal Acoustics RA4000 Magna™. Leveranser kommer ske när kunden erhåller beställda fordon och de kommer att pågå fram till 2026. Avtalet uppskattas ha ett totalvärde av 275 MSEK.

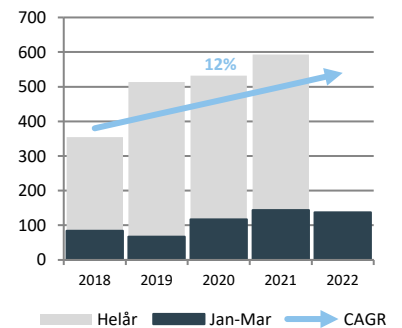
Två beställningar från brittiska försvarsministeriet värda totalt 118 MSEK

Vidare har vi erhållit två beställningar från brittiska försvarsministeriet (UK MoD). Den första ordern, som uppgick till cirka 89 MSEK, avser INVISIO V-Series Gen II-system för användning i bepansrade stridsfordon. Leveranserna kommer att starta under tredje kvartalet 2022.



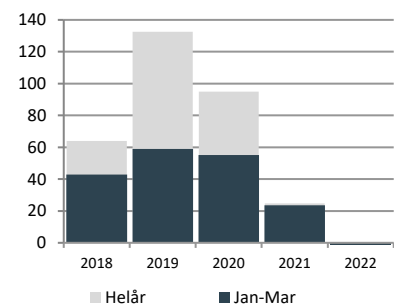
Lars Højgård Hansen, VD

Omsättning (MSEK)



CAGR avser de senaste 20 kvartalen.

EBIT (MSEK)



Den genomsnittliga EBIT-marginalen över de senaste 20 kvartalen uppgår till 15 procent.

Rekordhög orderingång på närmare 400 MSEK och nästan en halv miljard i en historisk stark orderbok i Q1.

Den andra ordern, som uppgick till cirka 29 MSEK, avser ytterligare leveranser till programmet Tactical Hearing Protection System Dismounted Close Combat Users.

Under perioden 2015 fram till dags datum har vi fått beställningar från programmet till ett sammanlagt värde av cirka 270 MSEK.

Ytterligare en större affär med UK MoD

I mitten av april tilldelades INVISIO ett treårigt Support-kontrakt avseende INVISIOs kommunikationssystem med hörselskydd till det brittiska försvarsministeriet. Kontraktet rymmer även en option på en förlängning i ytterligare två år.

Det nya kontraktet ersätter ett 5-årigt avtal som löpte ut i mars 2022 och som under sin löptid genererade cirka 180 MSEK i orderingång. Vi förväntar oss ungefär samma utveckling för det nya avtalet. I samband med kontraktets ingående erhöles även en första initial order på 16 MSEK.

De tre affärerna med brittiska försvarsministeriet kom via vår brittiska partner.

Kort och långsiktig påverkan till följd av ökad geopolitisk osäkerhet

Kriget i Ukraina har inneburit att flera länder, framför allt i Europa, kommunicerat att de avser att väsentligt öka sina försvarsbudgetar under kommande år. Investeringarna kommer uppgå till mångmiljardbelopp. De kommer att omfatta ökade materialinköp och större beredskapslager så att fler soldater än tidigare ska kunna utrustas omgående vid en uppkommen situation.

På kort sikt har den här utvecklingen en begränsad påverkan på efterfrågan av INVISIOs produkter. Vissa mindre ordrar har tidigare lagts men bedöms inte få någon större inverkan på försäljningen under 2022.

På längre sikt är vi dock övertygade om att större försvarsbudgetar och fler soldater kommer medföra en ökad efterfrågan av våra produkter. Behovet av ny och modern kommunikationsutrustning inklusive hörselskydd är stort i många länder och större budgetar kommer att ge möjlighet till en snabbare utrustning.

Positiva förväntningar på 2022

Även om leveranser under inledningen av 2022 fortfarande är försenade, tror vi på en återgång till mer normala förhållanden under året och en fortsatt stark orderingång.

Särskilt fokus under året kommer att ligga på marknadsföring av våra många nya produktlösningar, som till exempel Racal Acoustics RA4000 Magna™-headsetet för fordonsmiljöer, Gen II-kontrollenheterna, Intercom-systemet och det nya INVISIO-headsetet T7.

Vi avser även återuppta vår geografiska expansion och fortsätta bearbetningen av utvalda länder i framför allt Asien, men också Mellanöstern och Sydamerika.

Som mångårig marknadsledare med en rad nya produkter, som alla fungerar i ett gemensamt system, är vi väl positionerade för att dra fördel av de ökande försvarsinvesteringar som förväntas under kommande år. Det finns därför all anledning att se positivt på INVISIOs fortsatta utveckling.

Lars Højgård Hansen, VD

Ramavtal och större order från europeisk försvarsmakt samt beställningar värda 134 MSEK och nytt ramavtal med UK MoD.

På längre sikt förväntas större försvarsbudgetar och fler soldater medföra en ökad efterfrågan på företagets produkter.

Det finns all anledning att se positivt på INVISIOs fortsatta utveckling.

Omsättning och resultat

Första kvartalet 2022

Orderingången i kvartalet var rekordstark och uppgick till 396,8 MSEK (137,3). Orderboken, som är den största i bolagets historia, rymde vid kvartalets slut beställningar till ett värde av 481,7 MSEK (191,5). Detta är ett resultat av en marknad som börjar återgå till mer normala förhållanden. De positiva tendenser som kunde skönjas i slutet av föregående år har fortsatt under det nya året.

Vad gäller orderboken är det värt att påpeka att leveranser av produkter sålda under varumärket Racal Acoustics, kan ligga långt fram i tiden. Det är inte ovanligt att leveranserna är fördelade över ett flertal år, i enlighet med kundernas utrustningsplaner och leveranser av nya fordon.

Omsättningen under kvartalet uppgick till 137,4 MSEK (143,7), vilket är en minskning med 4 procent jämfört med motsvarande period föregående år. I jämförbara valutor minskade omsättningen med 9 procent.

Bruttovinsten uppgick till 82,1 MSEK (82,7) och bruttomarginalen till 59,7 procent (57,5). Bruttomarginalen styrs framför allt av produktmixen och andelen direktförsäljning kontra försäljning via distributionspartners.

Rörelsekostnaderna i kvartalet uppgick till 85,9 MSEK (69,9). Kostnaderna är i nivå med föregående kvartal men utgör en ökning jämfört med motsvarande kvartal föregående år. Ökningen hänförs framför allt till framåtriktade satsningar i enlighet med tillväxtstrategin i form av fler medarbetare inom R&D och försäljning. Antalet medarbetare har ökat med 70 personer sedan årsskiftet 2020/2021.

Avskrivningarna i kvartalet uppgick till 11,6 MSEK (10,7). Avskrivningar avseende färdigställda utvecklingsprojekt uppgick till 5,1 MSEK, jämfört med 4,5 MSEK motsvarande period 2021. Av de resterande 6,5 MSEK (6,2) avser 3,3 MSEK (2,0) avskrivningar av övriga immateriella tillgångar (kundrelationer, teknik och varumärke) uppkomna i samband med förvärvet av Racal Acoustics. Ingår gör även avskrivning av nyttjanderätter (leasing) om 1,8 MSEK (3,1) samt avskrivning av materiella tillgångar om 1,4 MSEK (1,2). För ytterligare information se not 3.

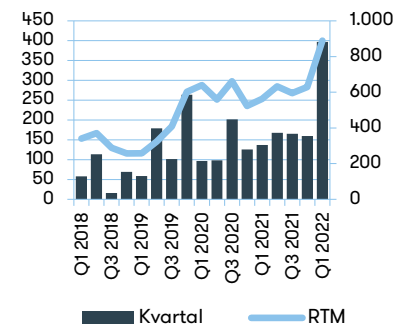
EBITDA uppgick till 7,8 MSEK (23,5), vilket gav en marginal om 5,7 procent (16,3).

Rörelseresultatet (EBIT) var -3,8 MSEK (12,8). Rörelsemarginalen uppgick till -2,8 procent (8,9). Det lägre resultatet, jämfört med motsvarande period föregående år, förklaras huvudsakligen av en fördröjning i försäljningen och ett högre kostnads- läge. Ökningen kommer, som tidigare har angivits, framför allt av satsningar i linje med bolagets tillväxtstrategi. Den genomsnittliga rörelsemarginalen för de senaste 20 kvartalerna uppgår till 15 procent.

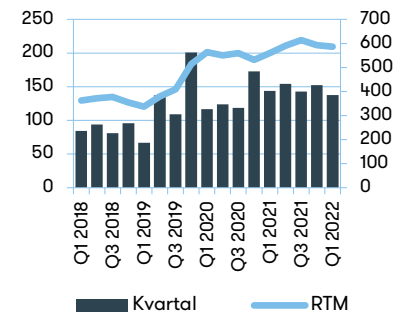
Finansnettot uppgick till -0,2 MSEK (-2,1).

Resultat före skatt uppgick till -4,0 MSEK (10,7) och periodens resultat uppgick till -4,3 MSEK (6,7). Resultatet per aktie blev -0,10 SEK (0,15).

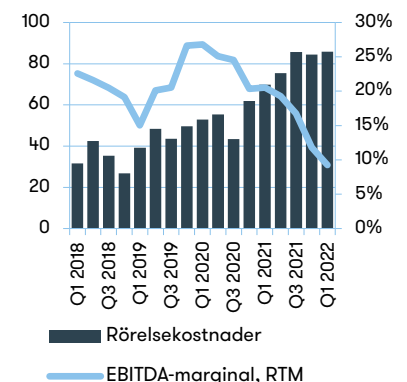
Orderingång per kvartal och rullande 12 månader (MSEK)



Omsättning per kvartal och rullande 12 månader (MSEK)



Rörelsekostnader per kvartal (MSEK) och EBITDA-marginal rullande 12 månader (procent)



Kassaflöde, investeringar och finansiell ställning

Kassaflöde och investeringar

Koncernens kassaflöde under kvartalet uppgick till -12,8 MSEK (-58,2), varav kassaflödet från den löpande verksamheten var 3,3 MSEK (34,0). Den lägre nivån för kassaflödet från den löpande verksamheten, jämfört med motsvarande period föregående år beror framför allt på en svagare försäljning än planerat samt förändringar i rörelsekapitalet.

Kassaflödet från investeringsverksamheten uppgick till -6,5 MSEK (-190,3). Kassaflödet från finansieringsverksamheten uppgick till -9,6 MSEK (98,1). Jämförelsesiffrorna är påverkade av förvärvet av Racal Acoustics, vilket ägde rum under första kvartalet 2021.

Aktiverade utvecklingskostnader var -5,0 MSEK (-4,3) och nettoinvesteringar i materiella anläggningstillgångar uppgick till -1,4 MSEK (-1,5).

Lagervärdet vid årets slut uppgick till 120,2 MSEK (131,4).

Likvida medel och finansiell ställning

INVISIO har en god finansiell ställning. Koncernens likvida medel vid kvartalets utgång uppgick till 123,3 MSEK (103,1). Koncernens egna kapital uppgick vid samma tidpunkt till 417,9 MSEK (399,1), vilket medförde en soliditet om 63 procent (57).

Moderbolaget

Moderbolagets nettoomsättning för första kvartalet uppgick till 0,0 MSEK (0,0). Rörelseresultatet var -3,0 MSEK (-2,6). Finansnettot uppgick till -0,2 MSEK (-1,3).

Vid utgången av kvartalet uppgick moderbolagets kassa och bank till 39,9 MSEK (18,5). Eget kapital uppgick till 245,0 MSEK (229,6), vilket medförde en soliditet om 71 procent (67). Antalet anställda i moderbolaget var 1 person (1).

Medarbetare

Antalet medarbetare i koncernen, omräknat till heltidstjänster, var 195 (183) vid periodens utgång. Av de anställda var 162 män (151) och 33 kvinnor (32).

Övrig information

Väsentliga risker och osäkerhetsfaktorer

INVISIOs verksamhet och resultat påverkas av en rad yttre och inre faktorer. Det pågår en kontinuerlig process för att identifiera alla förekommande risker samt för att bedöma hur respektive risk ska hanteras. Riskerna kan delas in i marknadsrelaterade, verksamhetsrelaterade och finansiella risker. För en utförligare beskrivning av dessa risker se INVISIOs årsredovisning 2021.

14%

Investeringarna i FoU för 2017–2021 uppgick till i genomsnitt 14 procent av bolagets totala årliga intäkter.

Finansiella instrument

Verkligt värde på koncernens finansiella tillgångar och skulder uppskattas vara lika med det bokförda värdet.

Granskning

Denna rapport är inte granskad av bolagets revisorer.

Finansiell kalender

Delårsrapport för januari-juni 2022	22 juli 2022
Delårsrapport för januari-september 2022	27 oktober 2022
Bokslutskommuniké 2022	13 februari 2023

Delårsrapporter och årsredovisningar finns tillgängliga på webbplatsen www.invisio.com.

Stockholm den 4 maj 2022.

Lars Højgård Hansen
VD

För ytterligare information, vänligen kontakta

Lars Højgård Hansen, VD
+45 5372 7722 | lh@invisio.com

Thomas Larsson, CFO
+45 5372 7735 | thl@invisio.com

Offentliggörande

Denna information är sådan information som INVISIO AB (publ) är skyldigt att offentliggöra enligt EU:s marknadsmissbruksförordning. Informationen lämnades, genom VD:s försorg, för offentliggörande den 4 maj 2022, kl. 11:00 CEST.

Adress

INVISIO AB | Box 151 | 201 21 Malmö

INVISIO AB är ett svenskt aktiebolag noterat på Nasdaq Stockholm. Bolagets aktie handlas under kortnamnet IVSO och ISIN-koden är SE0001200015.

Inbjudan till telefonkonferens

INVISIO bjuder in media, investerare och analytiker till en telefonkonferens torsdagen den 5 maj klockan 10:00 CEST där VD Lars Højgård Hansen presenterar INVISIOs rapport för första kvartalet 2022.

Telefonkonferensen hålls på engelska och inleds med en kort presentation av rapporten följt av en frågestund.

Telefonnummer till konferensen

För att delta i konferensen ring ett av numren nedan. Vänligen ring in 5–10 minuter före utsatt starttid för att underlätta att konferensen startar på fastställd tid.

Standard international:

+44 (0) 207 192 83 38

Sverige

(Lokalt nummer) +46 (0) 8 56 618 467, (Avgiftsfritt) +46 (0) 200 125 160

Danmark

(Lokalt nummer) +45 32 720 417, (Avgiftsfritt) +45 80 711 246

Storbritannien

(Lokalt nummer) +44 (0) 8 444 819 752, (Avgiftsfritt) +44 (0) 8 002 796 619

Tyskland

(lokalt nummer) +49 (0) 6 922 222 625, (Avgiftsfritt) +49 (0) 8 007 234 756

Frankrike

(Lokalt nummer) +33 (0) 170 700 781, (Avgiftsfritt) +33 (0) 805 101 465

Schweiz

(Lokalt nummer) +41 (0) 445 807 145, (Avgiftsfritt) +41(0) 800 000 367

Konferens-ID: 437 41 78

Webcast

För att följa presentationen via webben använd nedan länk:

<https://edge.media-server.com/mmc/p/ud36f66v>

För ytterligare information, vänligen kontakta

Michael Peterson, Director Investor Relations & Corporate Communication
+45 5372 7733 | mpn@invisio.com

Kort om INVISIO

Kärnan i INVISIOs affär är att utifrån en hög kundförståelse och innovationsförmåga utveckla och marknadsföra avancerade kommunikationssystem som hjälper yrkesgrupper i bullriga och uppdragskritiska miljöer att arbeta säkrare och effektivare, samtidigt som deras hörsel skyddas.

Det personliga systemet och Intercom-lösningen

INVISIOs erbjudande består dels av personliga kommunikationssystem för användning i fält och i fordon, dels av ett Intercom-system för användning i olika former av transportmedel. Den personliga utrustningen dämpar höga ljudnivåer och möjliggör störningsfri kommunikation i bullriga och uppdragskritiska miljöer. Intercom-systemet gör det möjligt för användare av den personliga utrustningen att kommunicera inom gruppen och med andra parter under transport. Produkterna marknadsförs under varumärkena INVISIO och Racal Acoustics.

En strukturellt växande nischmarknad

INVISIO vänder sig främst till kunder inom försvar samt polis och säkerhet i USA och Europa samt utvalda länder i Asien. Bolaget uppskattar att det årliga värdet av den totala adresserbara marknaden för den personliga utrustningen och Intercom-systemet uppgår till cirka 14 miljarder kronor.

För närvarande kommer drygt 85 procent av intäkterna från europeiska och amerikanska försvarskunder. Bolaget ser dock kontinuerligt ökande affärsmöjligheter på polis- och säkerhetsmarknaden samt på nya geografiska marknader.

Försäljning primärt genom egna kanaler

Försäljningen sker från huvudkontoret i Köpenhamn och via egna försäljningskontor i USA, Frankrike, Italien, Storbritannien och Thailand. Försäljning sker även via ett globalt nätverk av partners och återförsäljare. Större affärer sker vanligtvis via upphandlingar, vilka ofta är tidskrävande på grund av omfattande administrativa processer och kundtester. INVISIO har ramavtal med långa löptider med kunder i bland annat USA, Kanada, Storbritannien, Australien, Sverige och Danmark.

Ojämnt fördelat orderflöde och omsättning samt olika leveranstider

Ordergång och omsättning kan fluktuera mellan kvartalen och bolagets utveckling bör därför utvärderas i ett längre tidsperspektiv än ett enskilt kvartal eller år.

För produkter under varumärket INVISIO sker leveranserna oftast inom 2-6 månader medan för Racal Acoustics-lösningar är det inte ovanligt att en första delleverans sker inom ett halvår och att efterföljande leveranser sker först efter 12-36 månader.


En organisationsstruktur med fokus på kärnaffären

INVISIO fokuserar på utveckling och försäljning medan utvalda europeiska kontraktstillverkare svarar för huvuddelen av tillverkningen. Genom att lägga ut tillverkningen på externa partners säkerställs flexibilitet att kunna hantera variationer i ordervolymer.

Hög tillväxt under god lönsamhet

INVISIO är ett utpräglat tillväxtbolag vars finansiella mål är att försäljningen ska öka med i genomsnitt 20 procent per år och rörelsemarginalen ska överstiga 15 procent. Under femårsperioden 2017-2021 har försäljningen i genomsnitt vuxit med cirka 12 procent per år och rörelsemarginalen har i genomsnitt uppgått till cirka 17 procent.

Aktien är noterad på Nasdaq Stockholm och återfinns i Mid Cap-segmentet.



Genom att möjliggöra säker kommunikation och skydd för hörseln i kritiska situationer skapar INVISIO värden för såväl enskilda individer som samhället i stort.

Användare

- Säkrare arbetsmiljö
- Ökad operativ förmåga
- Förebygger livslång hörselskada och relaterade problem

Samhället

- Ökad effektivitet
- Lägre kostnader för rehabilitering och ersättning för hörselskador

Koncernens resultaträkning och rapport över totalresultatet i sammandrag

MSEK	Not	2022 Jan-Mar	2021 Jan-Mar	2021 Helår
Intäkter	2	137,4	143,7	593,0
Kostnader för sålda varor		-55,4	-61,1	-252,6
Bruttovinst		82,1	82,7	340,4
Rörelsekostnader*	3	-85,9	-69,9	-315,5
Rörelseresultat		-3,8	12,8	24,9
Finansiella poster netto		-0,2	-2,1	-1,3
Resultat före skatt		-4,0	10,7	23,5
Inkomstskatt	4	-0,3	-4,0	-9,0
Periodens resultat		-4,3	6,7	14,5
ÖVRIGT TOTALRESULTAT				
<i>Poster som senare kan komma att omklassificeras till resultaträkningen</i>				
Periodens omräkningsdifferenser av utländska verksamheter		3,8	12,3	24,1
Periodens totalresultat		-0,5	19,0	38,6
<i>(Hänförligt till moderbolagets aktieägare.)</i>				
*I rörelsens kostnader ingår avskrivningar med	3	-11,6	-10,7	-45,1

	2022 Jan-Mar	2021 Jan-Mar	2021 Helår
Data per aktie			
Periodens resultat per aktie, SEK	-0,10	0,15	0,33
Periodens resultat per aktie efter utspädning, SEK	-0,10	0,15	0,32
Eget kapital per aktie, SEK	9,38	9,05	9,37
Eget kapital per aktie efter utspädning, SEK	9,27	8,72	9,26
Soliditet, %	63	57	61
Antal aktier, tusental	44 540	44 098	44 540
Genomsnittligt antal utestående aktier, tusental	44 540	44 098	44 358
Genomsnittligt antal utestående aktier efter utspädning, tusental	45 098	45 704	45 098
Aktiekurs vid periodens slut, SEK	171,80	209,00	163,80

Koncernens rapport över finansiell ställning i sammandrag

MSEK				
Tillgångar	Not	2022-03-31	2021-03-31	2021-12-31
Goodwill		54,4	54,7	54,5
Aktiverade utvecklingskostnader	3	93,6	96,6	92,6
Övriga immateriella tillgångar	3	86,0	104,4	89,3
Materiella anläggningstillgångar	3	16,2	19,2	17,1
Nyttjanderätter leasingavtal	3	28,9	39,9	33,7
Lämnade hyresdepositioner		2,5	2,5	2,4
Uppskjutna skattefordringar	4	2,8	2,6	3,2
Varulager		120,2	131,4	117,5
Kundfordringar		106,3	117,2	117,6
Övriga kortfristiga fordringar		30,3	24,1	27,3
Likvida medel		123,3	103,1	134,8
Summa tillgångar		664,4	695,7	690,0
Eget kapital och skulder				
Eget kapital		417,9	399,1	417,5
Skulder till kreditinstitut		80,0	100,0	85,0
Leasingskulder		29,8	40,2	34,3
Uppskjutna skatteskulder	4	35,2	40,7	35,5
Leverantörsskulder		43,4	49,4	34,1
Övriga kortfristiga skulder		58,0	66,2	83,7
Summa eget kapital och skulder		664,4	695,7	690,0
		2022	2021	2021
Förändringar i koncernens eget kapital i sammandrag		Jan-Mar	Jan-Mar	Helår
Ingående balans		417,5	378,9	378,9
Nyemission genom utnyttjande av personaloptioner		-	-	26,9
Personaloptionsprogram		0,9	1,1	3,9
Utdelning		-	-	-30,9
Totalresultat		-0,5	19,0	38,6
Utgående balans		417,9	399,1	417,5

Koncernens rapport över kassaflöde i sammandrag

MSEK	Not	2022 Jan-Mar	2021 Jan-Mar	2021 Helår
Den löpande verksamheten				
Resultat före skatt		-4,0	10,7	23,5
Justeringar för poster som ej ingår i kassaflödet		16,3	12,4	47,7
Betalda inkomstskatter		-1,4	-1,0	-9,0
Kassaflöde från den löpande verksamheten före förändringar i rörelsekapital		10,9	22,1	62,2
Förändringar av varulager		-1,1	6,2	21,5
Förändringar av rörelsefordringar		4,7	15,7	17,1
Förändringar av rörelseskulder		-11,1	-10,0	-9,9
<i>Kassaflöde från förändringar i rörelsekapital</i>		<i>-7,5</i>	<i>11,8</i>	<i>28,8</i>
Kassaflöde från den löpande verksamheten		3,3	34,0	91,0
Investeringsverksamheten				
Aktivering av utvecklingskostnader		-5,0	-4,3	-14,9
Förändringar av övriga immateriella tillgångar		-	-	12,5
Investeringar i dotterföretag		-	-184,3	-185,6
Förvärv av materiella anläggningstillgångar		-1,4	-1,5	-3,7
Förvärv av finansiella tillgångar		0,0	-0,2	-0,1
Kassaflöde från investeringsverksamheten		-6,5	-190,3	-191,9
Finansieringsverksamheten				
Nyemission genom utnyttjande av personaloptioner		-	-	26,9
Upptagande / Amortering av lån		-5,0	100,0	85,0
Förändringar av leasingskulder		-4,6	-1,9	-8,0
Utbetald utdelning		-	-	-30,9
Kassaflöde från finansieringsverksamheten		-9,6	98,1	73,0
PERIODENS KASSAFLÖDE		-12,8	-58,2	-27,9
Likvida medel vid periodens början		134,8	157,7	157,7
Omräkningsdifferens i likvida medel		1,2	3,7	5,0
Likvida medel vid periodens slut		123,3	103,1	134,8

Moderbolagets resultaträkning i sammandrag

MSEK	2022 Jan-Mar	2021 Jan-Mar	2021 Helår
Intäkter	0,0	0,0	0,1
Rörelsekostnader	-3,0	-2,6	-8,9
Rörelseresultat	-3,0	-2,6	-8,8
Finansiella poster netto**	-0,2	-1,3	23,8
Resultat före skatt	-3,2	-3,8	15,0
Inkomstskatt	-	-	-
Periodens resultat	-3,2	-3,8	15,0
**Varav utdelning från dotterföretag	-	-	26,8

Moderbolagets balansräkning i sammandrag

MSEK	2022-03-31	2021-03-31	2021-12-31
Tillgångar			
Andelar i koncernföretag	304,9	299,9	304,0
Fordringar hos koncernföretag	-	22,8	-
Övriga kortfristiga fordringar	0,7	0,6	0,4
Kassa och bank	39,9	18,5	41,8
Summa tillgångar	345,5	341,8	346,2
Eget kapital och skulder			
Bundet eget kapital	66,1	65,7	66,1
Fritt eget kapital	178,8	163,9	181,1
Skulder till kreditinstitut	80,0	100,0	85,0
Leverantörsskulder	0,2	7,3	0,5
Skulder till koncernföretag	18,7	2,7	11,4
Övriga kortfristiga skulder	1,6	2,3	2,0
Summa eget kapital och skulder	345,5	341,8	346,2

	2022 Jan-Mar	2021 Jan-Mar	2021 Helår
Förändringar i moderbolagets eget kapital			
Ingående balans	247,2	232,3	232,3
Nyemission genom utnyttjande av personaloptioner	-	-	26,9
Personaloptionsprogram	0,9	1,1	3,9
Utdelning	-	-	-30,9
Periodens resultat**	-3,2	-3,8	15,0
Utgående balans	245,0	229,6	247,2
**Varav utdelning från dotterföretag	-	-	26,8

Noter

Not 1. Redovisnings- och värderingsprinciper

Delårsrapporten för koncernen har upprättats i enlighet med IAS 34, RFR 1, Kompletterande redovisningsregler för koncerner samt Årsredovisningslagen. Moderbolagets redovisning är upprättad i enlighet med RFR 2, Redovisning för juridiska personer samt Årsredovisningslagen. De redovisningsprinciper som tillämpas överensstämmer med de som redogörs för i INVISIOs årsredovisning 2021.

Nya standarder

Inga nya standarder och ändringar av tolkningar och befintliga standarder som träder i kraft för räkenskapsår som börjar efter 1 januari 2022 förväntas ha någon väsentlig inverkan på koncernens finansiella rapporter.

Not 2. Intäkter per geografiskt område

	2022	2021	2021
MSEK	Q1	Q1	Helår
Sverige	6,8	2,9	36,6
Europa	85,7	71,1	218,8
Nordamerika	36,8	45,6	253,3
Övriga världen	8,1	24,2	84,3
Summa	137,4	143,7	593,0

Not 3. Avskrivningar

	2022	2021	2021
MSEK	Q1	Q1	Helår
Avskrivningar av Aktiverade utvecklingskostnader	5,1	4,5	18,9
Avskrivningar av Övriga immateriella tillgångar*	3,3	2,0	11,1
Avskrivning av Nyttjanderätter leasingavtal	1,8	3,1	9,3
Avskrivning av Materiella anläggningstillgångar	1,4	1,2	5,7
Summa	11,6	10,7	45,1

*Övriga immateriella tillgångar avser de värden som allokerats till immateriella anläggningstillgångar, såsom kundrelationer, teknik och varumärken, i samband med förvärvet av Rascal Acoustics.

Not 4. Skatt

Uppskjutna skattefordringar som hänför sig till underskottsavdrag redovisas i den utsträckning det är sannolikt att avdragen kan avräknas mot överskott vid framtida beskattning. En enskild bedömning görs av varje bolag med hänsyn till historisk resultatutveckling och möjligheter att utnyttja underskottsavdragen.

Koncernens totala underskottsavdrag per 31 mars 2022 var 138,7 MSEK (127,5), varav inget är aktiverat. Ej utnyttjade underskottsavdrag hänför sig främst till moderbolaget och kan i dagsläget inte aktiveras. Samtliga underskottsavdrag har obegränsad livslängd.

MSEK	2022-03-31	2021-03-31
Uppskjutna skattefordringar		
Fordran hänförlig till övriga temporära skillnader	2,8	2,6
Utgående balans	2,8	2,6
Uppskjutna skatteskulder		
Skuld hänförlig till aktiverade utvecklingskostnader i Danmark	-19,9	-21,0
Skuld hänförlig till temporära skillnader på övriga immateriella tillgångar	-15,4	-19,8
Fordran hänförlig till övriga temporära skillnader i Danmark	0,2	0,1
Utgående balans	-35,2	-40,7

Finansiella nyckeltal, alternativa nyckeltal och andra definitioner

I INVISIOs finansiella rapporter ingår finansiella nyckeltal som specificeras i gällande regler för finansiell rapportering, alternativa nyckeltal enligt ESMA:s definition och andra nyckeltal relaterade till verksamheten. De alternativa nyckeltalen betraktas som relevanta för en investerare som bättre vill förstå bolagets resultat och finansiella ställning. Definitioner samt avstämning av de alternativa nyckeltal som ej är direkt avstämningsbara mot de finansiella rapporterna återfinns nedan. Avstämningen sker mot närmsta jämförbara finansiella IFRS-mått.

Bruttomarginal

Bruttovinst genom totala intäkter i procent.

Rörelsemarginal

Rörelseresultat genom totala intäkter i procent.

Vinstmarginal

Periodens resultat genom totala intäkter i procent.

EBITDA

Rörelseresultat före avskrivningar och nedskrivningar.

EBIT (Rörelseresultat)

Rörelseresultat efter avskrivningar och nedskrivningar. INVISIO definierar EBIT på samma sätt som nyckeltalet Rörelseresultat.

Rörelsekostnader

Försäljnings- och marknadsföringskostnader, Administrationskostnader och Utvecklingskostnader.

Finansiella poster netto

Finansiella intäkter reducerat med Finansiella kostnader.

Soliditet

Eget kapital dividerat med totala tillgångar (balansomslutning).

Antal aktier

Antal utestående aktier vid periodens slut.

Antal aktier efter utspädning

Antal utestående aktier vid perioden slut med tillägg för aktier som tillkommer om samtliga potentiella aktier, som ger upphov till utspädning, konverteras till aktier.

Endast de optionsprogram vars emissionskurs understiger periodens genomsnittliga börskurs kan leda till en utspädningseffekt.

Genomsnittligt antal utestående aktier

Vägt genomsnitt av antalet utestående aktier under perioden.

Genomsnittligt antal utestående aktier efter utspädning

Vägt genomsnitt av antalet utestående aktier under perioden med tillägg för ett vägt antal aktier som tillkommer om samtliga potentiella aktier, som ger upphov till utspädning, konverteras till aktier. Endast de optionsprogram vars emissionskurs understiger periodens genomsnittliga börskurs kan leda till en utspädningseffekt.

Resultat per aktie

Årets resultat genom genomsnittligt antal utestående aktier.

Resultat per aktie efter utspädning

Årets resultat genom genomsnittligt antal utestående aktier efter utspädning.

Eget kapital per aktie

Eget kapital genom antal utestående aktier justerat för ej registrerade emissioner.

Eget kapital per aktie efter utspädning

Eget kapital genom antal utestående aktier efter utspädning.

Antal anställda vid periodens slut

Antal anställda vid periodens sista månads löneutbetalningstillfälle.

Avstämning av alternativa nyckeltal

MSEK		2022 Q1	2021 Q1	2021 Helår
Bruttovinst	A	82,1	82,7	340,4
Rörelsekostnader	B	85,9	69,9	315,5
EBIT (Rörelseresultat)	A-B	-3,8	12,8	24,9
EBIT (Rörelseresultat)	A	-3,8	12,8	24,9
Av- och nedskrivningar, immateriella och materiella tillgångar	B	11,6	10,7	45,1
EBITDA	A+B	7,8	23,5	69,9
MSEK		2022-03-31	2021-03-31	2021-12-31
Eget kapital	A	417,9	399,1	417,5
Antal aktier, tusental	B	44 540	44 098	44 540
Eget kapital per aktie, SEK	A/B	9,38	9,05	9,37
Eget kapital	A	417,9	399,1	417,5
Antal aktier efter utspädning, tusental	B	45 098	45 758	45 098
Eget kapital per aktie efter utspädning, SEK	A/B	9,27	8,72	9,26

Översikt – åtta senaste kvartalen

	2020	2020	2020	2021	2021	2021	2021	2022
MSEK	Q2	Q3	Q4	Q1	Q2	Q3	Q4	Q1
Intäkter	123,6	118,7	172,8	143,7	154,3	142,7	152,2	137,4
Kostnader för sålda varor	-43,7	-59,0	-70,6	-61,1	-64,8	-60,3	-66,4	-55,4
Bruttovinst	79,9	59,8	102,2	82,7	89,6	82,4	85,8	82,1
Rörelsekostnader	-55,4	-43,4	-61,9	-69,9	-75,4	-85,7	-84,5	-85,9
Rörelseresultat	24,4	16,4	40,2	12,8	14,2	-3,4	1,3	-3,8
Finansiella poster netto	-0,5	-8,2	-1,4	-2,1	-1,1	1,0	0,8	-0,2
Resultat före skatt	24,0	8,2	38,9	10,7	13,0	-2,3	2,1	-4,0
Skatt på periodens resultat	-5,9	-1,9	-11,4	-4,0	-3,7	-0,5	-0,9	-0,3
Periodens resultat	18,1	6,2	27,5	6,7	9,4	-2,8	1,3	-4,3
Kassaflöde från den löpande verksamheten	49,7	-66,5	50,4	34,0	25,4	8,5	23,1	3,3
Bruttomarginal, %	64,6	50,3	59,1	57,5	58,0	57,7	56,4	59,7
Rörelsemarginal, %	19,8	13,8	23,3	8,9	9,2	-2,4	0,9	-2,8
Vinstmarginal, %	14,6	5,2	15,9	4,7	6,1	-2,0	0,8	-3,1
Soliditet, %	72	73	73	57	59	58	61	63
Periodens resultat per aktie, SEK*	0,41	0,14	0,62	0,15	0,21	-0,06	0,03	-0,10
Eget kapital per aktie, SEK*	8,14	8,35	8,59	9,05	9,08	9,13	9,37	9,38

* Före utspädning