

## Nya avtal utgör milstolpar i INVISIOs utveckling

MSEK	2019 Q3	2018 Q3	Δ %	2019 Jan-Sep	2018 Jan-Sep	Δ %
Intäkter	<b>109,2</b>	80,9	35	<b>313,3</b>	258,8	21
Bruttovinst	<b>62,3</b>	47,0	33	<b>190,2</b>	152,4	25
Bruttomarginal, %	<b>57,1</b>	58,1		<b>60,7</b>	58,9	
EBITDA	<b>21,3</b>	12,7	68	<b>66,6</b>	46,1	44
Rörelseresultat	<b>18,8</b>	11,6	62	<b>59,0</b>	42,9	38
Rörelsemarginal, %	<b>17,2</b>	14,3		<b>18,8</b>	16,6	
Periodens resultat	<b>16,2</b>	8,4	92	<b>46,2</b>	32,2	43
Periodens resultat per aktie, SEK	<b>0,37</b>	0,19	92	<b>1,05</b>	0,73	43

”Tredje kvartalet tillsammans med oktober månad utgör en av de mest framgångsrika perioderna i bolagets historia. Vi har under kvartalet vunnit amerikanska Marinkårens prestigefyllda upphandling, där potentialen är stor för oss under kommande år. Efter kvartalets utgång har vi vunnit tre betydelsefulla upphandlingar, och ingått långa ramavtal. Det största kontraktet, vilket kan uppgå till 290 MSEK, är med amerikanska försvarsdepartementet. Den andra kunden är belgiska armén och det tredje avtalet är med svenska Polisen. Dessa fyra betydelsefulla framgångar utgör tydliga milstolpar i bolagets utveckling och kommer att bidra till INVISIOs fortsatta tillväxtresa under ett flertal år framöver.”

Lars Højgård Hansen, VD

### VIKTIGA HÄNDELSE UNDER KVARTALET

- Amerikanska Marinkåren väljer INVISIO för sitt program för kommunikations- och hörsel-skyddsutrustning, som omfattar upp till 65,000 soldater och löper över tre år. Första ordern är värd 43 MSEK.
- Orderboken vid kvartalets slut uppgick till 82,0 MSEK (82,3).

### VIKTIGA HÄNDELSE EFTER KVARTALET

- Amerikanska försvarsdepartementet ingår femårigt ramavtal värt upp till 290 MSEK.
- Den nya kunden belgiska armén lägger en första order på 30 MSEK.
- Svenska Polisen tecknar ramavtal med INVISIO för två år med möjlighet till två års förlängning. Ordervärdet kan uppgå till 50-75 MSEK över avtalets löptid. En första order om 19 MSEK har erhållits.

## Nya avtal utgör milstolpar i INVISIOs utveckling

Tredje kvartalet tillsammans med oktober månad utgör en av de mest framgångsrika perioderna i bolagets historia. Vi har under rapportperioden vunnit den viktiga och mycket prestigefyllda upphandlingen av amerikanska Marinkåren och fått en första order om 43 MSEK.

Efter kvartalets utgång har vi ingått ett betydelsefullt ramavtal med amerikanska försvarsdepartementet avseende kommunikations- och hörselskyddssystem. Avtalet, som löper över fem år, motsvarar ett totalt värde på upp till 290 MSEK över tidsperioden. Det är andra gången försvarsdepartementet tilldelar oss ett längre kontrakt, det nya avtalet ersätter det första som ingicks 2017 och som gick ut tidigare i år. Det är mycket glädjande att denna viktiga kund återigen visar sitt förtroende för INVISIO, ett förtroende som är till stor hjälp i bearbetningen av nya kunder och nya geografier.

Den tredje framgången utgörs av den vunna upphandlingen av ytterligare en armé. Den här gången har vi förmånen att utrusta de belgiska styrkorna, vilka lagt en första order om 30 MSEK.

På vår hemmamarknad har vi tecknat tvåårigt ramavtal med den svenska Polisen och erhållit en första order om 19 MSEK. Det är vår bedömning att vi kommer leverera till tusentals poliser och att ordervärdet över avtalsperioden kan uppgå till 50-75 MSEK. Detta kommer att fungera som en viktig referens för poliskunder på andra marknader.

Sammanfattningsvis utgör dessa fyra tydliga milstolpar i bolagets utveckling och de kommer att bidra till INVISIOs fortsatta tillväxtresa under ett flertal år framöver.

INVISIOs ordergång och omsättning i tredje kvartalet uppgick till 95,0 MSEK (39,3) respektive 109,2 MSEK (80,9). Orderboken vid periodens utgång rymde beställningar till ett värde av 82,0 MSEK (82,3).

Brutto- och rörelsemarginal uppgick i kvartalet till 57,1 procent (58,1) respektive 17,2 procent (14,3). Variationer i INVISIOs bruttomarginal är en konsekvens av att försäljningen sker via partners i olika grad.

Omsättningen för årets första nio månader uppgick till 313,3 MSEK (258,8), vilket innebär en ökning med 21 procent jämfört med motsvarande period 2018. Brutto- och rörelsemarginal för årets första nio månader uppgick till 60,7 procent (58,9) respektive 18,8 procent (16,6).

### Amerikanska Marinkåren väljer INVISIO

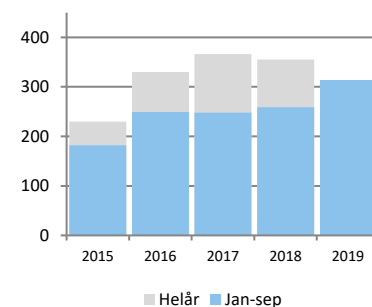
Amerikanska Marinkåren valde INVISIO för ett nytt kommunikations- och hörselskyddsprogram, under tredje kvartalet. Programmet omfattar upp till 65,000 soldater och löper över tre år. Det är vår bedömning att vi kan förvänta oss ett flertal ordrar utöver den första på 43 MSEK, som kom under kvartalet.

Att vinna amerikanska Marinkårens upphandling utgör en betydelsefull referens i framtida förhandlingar med nya kunder både i USA och internationellt.

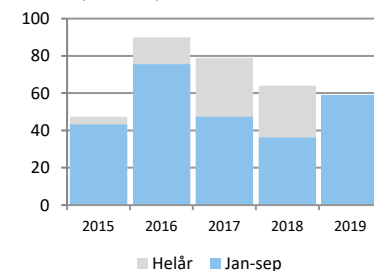
### INVISIO är marknadsledare i USA

Den starka utvecklingen i USA är ett tydligt bevis på att de produktutvecklings- och försäljningsinitiativ som successivt har ökats sedan 2017 bär frukt.

### Omsättning (MSEK)



### EBIT (MSEK)



### Amerikanska Marinkåren väljer INVISIO



Enbart under 2019 har vi, utöver Marinkåren, vunnit följande kunder och program:

- INVISIO tilldelas GSA-status i januari av U.S. General Services Administration vilket är den federala regeringens upphandlingsenhet.
- USA:s specialoperationskommando (USSOCOM<sup>1</sup>) valde INVISIO i maj som leverantör för CASL-programmet som är deras framtida kommunikations-system.
- I oktober tilldelades vi ett femårigt så kallat IDIQ-avtal (indefinite delivery, indefinite quantity) av det amerikanska försvarsdepartementet. Ramavtalet ersätter det första som ingicks 2017 och som gick ut tidigare i år.

INVISIO har med ovanstående framgångar stärkt sin position ytterligare som klar marknadsledare på den amerikanska marknaden för avancerade kommunikations- och hörselsskyddslösningar.

### Först tyska och nu den svenska Polisen

Efter den strategiska genombrottsordern från tysk polis under andra kvartalet i år, har INVISIO efter periodens utgång ingått två ramavtal med svenska Polisen samt erhållit en första order. Avtalen löper över två år med möjlighet till en förlängning med ytterligare två år. Det är vår bedömning att avtalen omfattar tusentals poliser och att framtida ordervärde över avtalsperioden kan uppgå till 50-75 MSEK.

Ramavtalen omfattar hela Polismyndigheten inklusive Polisutbildningen, Säkerhetspolisen och Ekobrottsmyndigheten.

Behovet av modern kommunikationsutrustning, som gör det möjligt att arbeta effektivt och säkert i bullriga och uppdragskritiska miljöer, är stort inom polis och säkerhetstjänst. Det pågår en modernisering av utrustning både i Europa och USA, och vi har sedan 2018 successivt börjat bearbeta marknader i utvalda länder.

### Nya produkten Intercom möter stort intresse

Försäljningsarbetet av Intercom har successivt intensifierats under 2019 på branschmässor och till utvalda kunder. Intercom fångade ett stort intresse både på försvars- och säkerhetsmässan DSEI i London i september och på branschmässan AUSA i Washington nu i oktober.

Med Intercom breddar INVISIO sitt erbjudande mot försvars- och säkerhetsindustrin. Intercom skapar en helt ny marknad genom att introducera ett system som är litet, smidigt och flexibelt. Nuvarande lösningar är ofta större fastmonterade och mer komplexa system som också har ett högre pris.

Intercom är en innovativ, bärbar kommunikationslösning som är utvecklad i nära samarbete med nyckelkunder och vi är övertygade om att denna nya produktkategori på sikt kommer att bidra väsentligt till bolagets tillväxt.

### Goda förutsättningar för fortsatt tillväxt

Mot bakgrund av bolagets goda utveckling under 2019, med nya avtal och genomförda satsningar för att utveckla vårt erbjudande och marknadsnärvaro, så står INVISIO inför en mycket intressant period. Då vi även ser ökande försvarsbudgetar samt ökade satsningar på civil säkerhet, har vi all anledning att se positivt på INVISIOs fortsatta tillväxtresa.

Lars Højgård Hansen, VD

**Svensk och tysk polis  
väljer INVISIO**

**Intercom skapar ett nytt  
marknadssegment för  
INVISIO**

<sup>1</sup> USSOCOM är det amerikanska försvarsdepartementets militärkommando med försvarsgrensövergripande ansvar för specialförband.

## Kort om INVISIO

INVISIO utvecklar och säljer avancerade kommunikationssystem med hörselskydd som gör det möjligt för yrkesgrupper i bullriga och uppdragskritiska miljöer att kommunicera och arbeta effektivt. Systemen består av headset och kontrollenheter med anslutningar till exempelvis en extern gruppradio eller ett fordons intercom-system.

Lösningarna innebär operationella fördelar och ökad säkerhet för användarna, exempelvis militärer och säkerhetspersonal. De bidrar även till att sänka individens lidande och samhällets kostnader vid hörselskador.

## Innovativ produktutveckling

Produktutvecklingen inom koncernen är baserad på god förståelse för arbetsmiljön för användare och enheter/förband och deras specifika behov. Genom att kombinera olika teknologier och kompetenser inom akustik, elektronik, mekanik och mjukvara skapar INVISIO innovativa och användaranpassade lösningar som är bättre än traditionella kommunikationssystem. Tillverkningen utförs i huvudsak av kontraktstillverkare.

## Ny produktkategori för kommunikation i fordon, båtar och helikoptrar

INVISIOS nya produktkategori Intercom är utvecklat för bärbar användning eller montering i fordon, båtar och helikoptrar. Systemet kan användas tillsammans med INVISIOS befintliga kommunikationssystem och är avsett att förenkla och göra kommunikationen effektivare för användare som växlar mellan att röra sig i och utanför ett färdmedel. På INVISIOS webbplats och i årsredovisningen 2018 beskrivs systemet närmare.

## Växande nischmarknad

INVISIOS nuvarande kunder finns primärt inom försvar och polis. För närvarande kommer mer än 90 procent av INVISIOS intäkter från militära kunder. Branschstatistik visar att det globalt finns cirka 50 miljoner soldater, varav ungefär 20 miljoner bedöms vara aktiva. Det största antalet soldater finns i länder i Asien men deras försvarsmakter investerar ännu inte i avancerade kommunikations- och hörselskyddssystem.<sup>3</sup>

Teknikmogna länder med medvetenhet om hörselskyddsfrågor, vars soldater under uppdrag har tillgång till avancerad radiokommunikation, utgör INVISIOS primära målgrupp. I dessa länders försvarsmakter tjänstgör cirka två miljoner potentiella användare.<sup>4</sup>

Andelen radioanvändare växer kontinuerligt och drivs framför allt av försvarsmakternas ökade krav på operativ förmåga, säkerhet och effektivitet under uppdrag. Dessutom driver INVISIO tillväxten genom att utveckla nya, innovativa lösningar som gradvis höjer branschens krav på prestanda, funktionalitet och användarupplevelse.



**INVISIOS lösning dämpar skadliga ljud samtidigt som den förstärker svaga ljud och bevarar bärarens förmåga att uppfatta varifrån ljud kommer.**

**Med lösningen behåller bäraren sin situationsmedvetenhet och kan agera efter vad som händer i omgivningen.**



**Hörselskador är ett vanligt problem hos försvarsanställda. Särskilt soldater i krigshärjade områden drabbas.**

**Statistik visar att problemen kostar det amerikanska försvaret miljardbelopp varje år (USD).<sup>2</sup>**

<sup>2</sup> Researchers evaluate true effects of hearing loss for Soldiers, den amerikanska arméns webbplats, dec 2015. | The 2016 Annual Benefits Report, US Department of Veteran Affairs, Veteran Benefits Administration.

<sup>3</sup> The Military Balance, the International Institute for Strategic Studies. 2017.

<sup>4</sup> Countries Ranked by Military Strength (2017). Global Firepower. 2017. | The Global Information Technology Report 2015, World Economic Forum. | Democracy Index 2016, The Economist Intelligence Unit.

## Nuvarande målmarknad

Försvarskunder investerar vanligen i INVISIOs system i samband med att de moderniserar sin kommunikationsutrustning. Värdet av den globala marknaden för INVISIOs nuvarande produkter uppskattas till cirka 20 miljarder kronor. Kunderna gör i regel upphandlingar med intervaller om fyra år vilket innebär att den genomsnittliga årliga målmarknaden för INVISIOs produkter är ungefär fem miljarder kronor. Potentialen för fortsatt tillväxt inom målmarknaden är därför stor.

Nuvarande målmarknad inkluderar inte den nyutvecklade produktkategorin för kommunikation i fordon, båtar och helikoptrar. Med den nya kategorin breddar INVISIO produktutbudet mot försvars- och säkerhetsindustrin och bedömer att den har potential att bidra väsentligt till bolagets fortsatta utveckling. Bolaget bedömer att marknaden för det nya intercomsystemet på sikt kan bli minst lika stor som de marknader vi hittills har bearbetat med befintliga produkter.

## Försäljning

Försäljningen sker från huvudkontoret i Köpenhamn och via egna försäljningskontor i USA, Frankrike och Italien samt genom ett globalt nätverk av partners och återförsäljare. Affärerna sker vanligtvis via upphandlingar. Koncernen har ramavtal med lång löptid med försvarsmyndigheter i bland annat USA, Storbritannien, Kanada, Australien och Danmark.

## Ojämnt fördelat orderflöde och omsättning över året

INVISIOs marknad präglas av större upphandlingar med ojämn frekvens. Ledtiderna är ofta långa på grund av omfattande administrativa processer och kundtester både i laboratorier och bland slutanvändare. Detta medför att orderingång och omsättning enskilda kvartal kan variera och ge effekt på helåret.

## Finansiella mål och strategier

Bolagets försäljning ska öka med i genomsnitt 20 procent per år. Rörelsemarginalen ska vara minst 15 procent. För att uppnå de finansiella målen arbetar INVISIO efter följande strategier:

- Öka marknadsandelen på befintliga marknader i Europa, Nordamerika och Oceanien.
- Geografisk expansion till tillväxtmarknader med långsiktig potential, bland andra Asien och delar av Mellanöstern och Sydamerika.
- Produktutveckling avseende såväl nya som vidareutvecklade produkter till nuvarande målgrupper.
- Kostnadseffektivitet inom bolaget och i tillverkning.



**Hörsel- och kommunikationsutrustning är viktiga delar under en kritisk insats och har varit föremål för modernisering under ett antal år, främst inom försvaret men även inom polisväsendet.**

## Omsättning och resultat

### Januari – september 2019

Omsättningen under perioden januari–september 2019 uppgick till 313,3 MSEK (258,8), en ökning med 21 procent. I jämförbara valutor var ökningen 14 procent.

Försäljningen på internationella marknader sker främst i USD, EUR och GBP. INVISIO valutasäkrar större order för att på kort sikt balansera valutafluktuationer.

Orderboken uppgick till 82,0 MSEK (82,3) vid periodens utgång.

Bruttovinsten uppgick till 190,2 MSEK (152,4) och bruttomarginalen till 60,7 procent (58,9).

Rörelsekostnaderna för det januari-september var 131,1 MSEK (109,5). Ökningen hänförs till en större organisation och ökade aktiviteter i enlighet med INVISIOs tillväxtstrategi. Sedan i fjol har bolaget anställt 14 nya medarbetare inom FoU och Marknad/Försäljning.

Under perioden aktiverades utvecklingskostnader om 31,2 MSEK (14,3). Utvecklingen av nya produktplattformar, bland annat Intercomsystemet, befinner sig i senare delen av utvecklingsprocessen varför aktiveringen är väsentligt högre än föregående år. Den senare delen av utvecklingsprocessen är resurskrävande. Då görs externa investeringar i form av framtagande av produktionsverktyg, omfattande tester och certifieringar samt uppsättning av produktion.

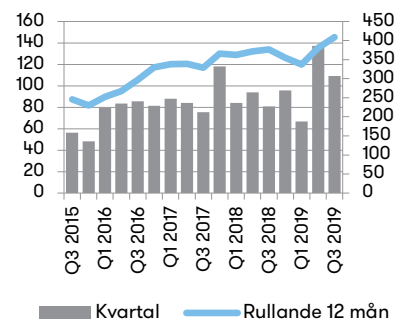
I rörelsekostnaderna ingår avskrivningar av aktiverade utvecklingskostnader om 3,0 MSEK (1,9). Avskrivningarna kommer att öka framöver när de nya produkterna är färdiga för försäljning och avskrivningar för dessa påbörjas.

Rörelseresultatet och rörelsemarginalen för perioden uppgick till 59,0 MSEK (42,9) respektive 18,8 procent (16,6).

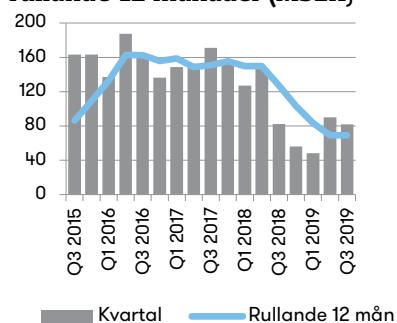
Finansnettot uppgick till 2,9 MSEK (0,2).

Resultat före skatt uppgick till 62,0 MSEK (43,0) och periodens resultat uppgick till 46,2 MSEK (32,2). Resultatet per aktie blev 1,05 SEK (0,73).

### Omsättning per kvartal och rullande 12 månader (MSEK)



### Orderbok per kvartal och rullande 12 månader (MSEK)



### Tredje kvartalet 2019

Omsättningen under perioden juli–september 2019 uppgick till 109,2 MSEK (80,9), en ökning med 35 procent jämfört med motsvarande period föregående år. I jämförbara valutor ökade omsättningen med 25 procent.

Bruttovinsten uppgick till 62,3 MSEK (47,0) och bruttomarginalen till 57,1 procent (58,1). Bruttomarginalen kan variera mellan kvartalen beroende på produktmixen samt andelen direktförsäljning till slutkund.

Rörelsekostnaderna för kvartalet var 43,6 MSEK (35,4). Ökningen hänförs till en större organisation och ökade aktiviteter i enlighet med INVISIOs tillväxtstrategi.

Under kvartalet aktiverades utvecklingskostnader om 8,9 MSEK (5,6). I rörelsekostnaderna ingår avskrivningar av aktiverade utvecklingskostnader om 1,0 MSEK (0,6).

Rörelseresultatet och rörelsemarginalen under kvartalet uppgick till 18,8 MSEK (11,6) respektive 17,2 procent (14,3).

Finansnettot uppgick till 3,2 MSEK (0,0).

Resultat före skatt uppgick till 21,9 MSEK (11,6) och periodens resultat uppgick till 16,2 MSEK (8,4). Resultatet per aktie blev 0,37 SEK (0,19).

## Kassaflöde, investeringar och finansiell ställning

### Kassaflöde och investeringar

Koncernens kassaflöde under perioden januari–september 2019 uppgick till 35,5 MSEK (-19,6), varav kassaflödet från den löpande verksamheten uppgick till 99,8 MSEK (21,9) och kassaflödet från investeringsverksamheten uppgick till -31,8 MSEK (-15,1). Kassaflödet från finansieringsverksamheten uppgick till -32,4 MSEK (-26,5), varav -30,9 MSEK (-26,5) avsåg utbetald utdelning.

Under perioden uppgick koncernens investeringar till 31,8 MSEK (15,1), varav 31,2 MSEK (14,3) var aktiverade utvecklingskostnader och 0,5 MSEK (0,6) var nettoinvesteringar i materiella anläggningstillgångar.

Lagervärdet vid kvartalets slut uppgick till 104,6 MSEK (90,6).

### Likvida medel och finansiell ställning

Koncernens likvida medel vid periodens utgång uppgick till 101,4 MSEK (97,1). INVISIO har en god finansiell styrka och koncernen hade inga lån vid periodens slut.

Koncernens egna kapital uppgick vid utgången av perioden till 319,9 MSEK (276,6), vilket medförde en soliditet på 77 procent (79).

### Medarbetare

Antalet medarbetare i koncernen, omräknat till heltidstjänster, var 96 (82) vid periodens utgång. Av de anställda var 78 män (65) och 18 kvinnor (17).

## Moderbolaget

Nettoomsättningen för moderbolaget under perioden januari–september 2019 uppgick till 0,0 MSEK (0,0). Rörelseresultatet uppgick till -5,5 MSEK (-6,0). Periodens resultat uppgick till -3,9 MSEK (-4,7).

Vid utgången av perioden uppgick moderbolagets kassa och bank till 16,1 MSEK (66,8). Eget kapital uppgick till 117,1 MSEK (152,1), vilket medförde en soliditet om 96 procent (97). Antalet anställda i moderbolaget uppgick till 1 (1).

## Övrig information

### Väsentliga risker och osäkerhetsfaktorer

INVISIOs verksamhet och resultat påverkas av en rad yttre och inre faktorer. Det pågår en kontinuerlig process för att identifiera alla förekommande risker samt bedöma hur respektive risk ska hanteras. INVISIOs risker kan delas in i marknadsrelaterade, verksamhetsrelaterade och finansiella risker. För en utförligare beskrivning av dessa risker se sidorna 39–40 i INVISIOs årsredovisning 2018.

### Finansiella instrument

Verkligt värde på koncernens finansiella tillgångar och skulder uppskattas vara lika med det bokförda värdet.

### Valberedning inför årsstämman 2020

Inför årsstämman som hålls 2020 utgörs valberedningen av Simon Vesterby Kold, valberedningens ordförande, utsedd av Novo Holdings, Lennart Francke utsedd av Swedbank Robur fonder, Claus Berner Møller utsedd av ATP samt styrelsens ordförande Annika Andersson.

Aktieägare som önskar lämna förslag till valberedningen kan skicka e-post till [ir@invisio.com](mailto:ir@invisio.com), eller vanlig post till: Valberedningen, INVISIO Communications AB, Box 151, 201 21 Malmö. För att Valberedningen ska kunna behandla inkomna förslag bör dessa vara Valberedningen tillhanda senast den 31 december 2019.

### Årsstämma 2019

INVISIOs årsstämma 2020 kommer att hållas i Stockholm den 5 maj 2020 klockan 13:00.

Aktieägare som vill få ett ärende behandlat vid årsstämman kan skicka begäran skriftligen med e-post på adressen [ir@invisio.com](mailto:ir@invisio.com) eller med vanlig post på adressen: Styrelsen, INVISIO Communications AB, Box 151, 201 21 Malmö. Begäran måste ha inkommit senast sju veckor före stämman för att kunna tas in i kallelsen och därmed på årsstämmans dagordning.

### Finansiell kalender

Bokslutskommuniké 2019

13 februari 2020, kl. 14.00

Delårsrapporter och årsredovisningar finns tillgängliga på [www.invisio.com](http://www.invisio.com).



Stockholm den 25 oktober 2019

Annika Andersson  
Styrelsens ordförande

Charlotta Falvin  
Styrelseledamot

Ulrika Hagdahl  
Styrelseledamot

Lage Jonason  
Styrelseledamot

Martin Krupicka  
Styrelseledamot

Charlott Samuelsson  
Styrelseledamot

Lars Højgård Hansen  
VD

### **För ytterligare information, vänligen kontakta**

Lars Højgård Hansen, VD  
+45 5372 7722 | [lh@invisio.com](mailto:lh@invisio.com)

Thomas Larsson, CFO  
+45 5372 7735 | [thl@invisio.com](mailto:thl@invisio.com)

### **Offentliggörande**

Denna information är sådan information som INVISIO Communications AB (publ) är skyldigt att offentliggöra enligt EU:s marknadsmissbruksförordning och lagen om värdepappersmarknaden. Informationen lämnades, genom VD:s försorg, för offentliggörande den 25 oktober 2019 kl. 14.00.

### **Adress**

INVISIO Communications AB | Box 151 | 201 21 Malmö  
INVISIO Communications AB är ett svenskt aktiebolag noterat på Nasdaq Stockholm. Bolagets aktie handlas under kortnamnet IVSO och ISIN-koden är SE0001200015.

## Inbjudan till telefonkonferens

INVISIO bjuder in media, investerare och analytiker till en telefonkonferens måndagen den 28 oktober klockan 10:00 där VD Lars Højgård Hansen presenterar INVISIOs delårsrapport för perioden januari-september 2019.

Telefonkonferensen hålls på engelska och inleds med en kort presentation av rapporten följt av en frågestund.

## Telefonnummer till konferensen

För att delta i konferensen ring ett av numren nedan. Vänligen ring in 5-10 minuter före utsatt starttid för att underlätta att konferensen startar på fastställd tid.

Sverige: +46 (0)8 5069 2180

Danmark: +45 32 72 80 42

Storbritannien: +44 (0)844 571 8 892

Tyskland: +49 (0)69 2443 7351

Frankrike: +33 (0)1 76 7007 94

Schweiz: +41 (0)31 580 0059

Standard internationellt: +44 (0) 2071 928 000

Konferens-ID: 269 3165

## Webcast

För att följa presentationen via webben använd nedan länk:

<https://edge.media-server.com/mmc/p/btyp7set>



## För ytterligare information, vänligen kontakta

Michael Peterson, Director Investor Relations & Corporate Communication,

INVISIO Communications

Mobil: +45 5372 7733 | E-post: [mpn@invisio.com](mailto:mpn@invisio.com)

## Revisorns granskningsrapport

INVISIO Communications AB org nr 556651-0987

### Inledning

Vi har utfört en översiktlig granskning av den finansiella delårsinformationen i sammandrag (delårsrapport) för INVISIO Communications AB (publ) per 30 september 2019 och den niomånadersperiod som slutade per detta datum. Det är styrelsen och verkställande direktören som har ansvaret för att upprätta och presentera denna finansiella delårsinformation i enlighet med IAS 34 och Årsredovisningslagen. Vårt ansvar är att uttala en slutsats om denna delårsrapport grundad på vår översiktliga granskning.

### Den översiktliga granskningens inriktning och omfattning

Vi har utfört vår översiktliga granskning i enlighet med International Standard on Review Engagements ISRE 2410 Översiktlig granskning av finansiell delårsinformation utförd av företagets valda revisor. En översiktlig granskning består av att göra förfrågningar, i första hand till personer som är ansvariga för finansiella frågor och redovisningsfrågor, att utföra analytisk granskning och att vidta andra översiktliga granskningsåtgärder. En översiktlig granskning har en annan inriktning och en betydligt mindre omfattning jämfört med den inriktning och omfattning som en revision enligt ISA och god revisionssed i övrigt har. De granskningsåtgärder som vidtas vid en översiktlig granskning gör det inte möjligt för oss att skaffa oss en sådan säkerhet att vi blir medvetna om alla viktiga omständigheter som skulle kunna ha blivit identifierade om en revision utförts. Den uttalade slutsatsen grundad på en översiktlig granskning har därför inte den säkerhet som en uttalad slutsats grundad på en revision har.

### Slutsats

Grundat på vår översiktliga granskning har det inte kommit fram några omständigheter som ger oss anledning att anse att delårsrapporten inte, i allt väsentligt, är upprättad för koncernens del i enlighet med IAS 34 och Årsredovisningslagen samt för moderbolagets del i enlighet med Årsredovisningslagen.

Malmö den 25 oktober 2019

PricewaterhouseCoopers AB

Mats Åkerlund  
Auktoriserad revisor  
Huvudansvarig revisor

Åsa Markefors  
Auktoriserad revisor

# Koncernens resultaträkning och rapport över totalresultatet i sammandrag

MSEK	Not	2019 Q3	2018 Q3	2019 Jan-Sep	2018 Jan-Sep	2018 Helår
Intäkter	2	109,2	80,9	313,3	258,8	354,5
Kostnader för sålda varor		-46,9	-33,9	-123,1	-106,4	-154,7
<b>Bruttovinst</b>		<b>62,3</b>	<b>47,0</b>	<b>190,2</b>	<b>152,4</b>	<b>199,7</b>
Rörelsekostnader*		-43,6	-35,4	-131,1	-109,5	-136,3
<b>Rörelseresultat</b>		<b>18,8</b>	<b>11,6</b>	<b>59,0</b>	<b>42,9</b>	<b>63,5</b>
Finansiella poster netto		3,2	0,0	2,9	0,2	0,7
<b>Resultat före skatt</b>		<b>21,9</b>	<b>11,6</b>	<b>62,0</b>	<b>43,0</b>	<b>64,2</b>
Inkomstskatt	3	-5,7	-3,1	-15,8	-10,8	-16,0
<b>Periodens resultat</b>		<b>16,2</b>	<b>8,4</b>	<b>46,2</b>	<b>32,2</b>	<b>48,2</b>
<b>ÖVRIGT TOTALRESULTAT</b>						
<i>Poster som senare kan komma att omklassificeras till resultaträkningen</i>						
Periodens omräkningsdifferenser av utländska verksamheter		5,1	-2,8	11,5	10,6	9,9
<b>Periodens totalresultat</b>		<b>21,3</b>	<b>5,6</b>	<b>57,7</b>	<b>42,8</b>	<b>58,1</b>
<i>(Hänförligt till moderbolagets aktieägare.)</i>						
*I rörelsens kostnader ingår avskrivningar med		-2,5	-1,1	-7,5	-3,2	-4,3

	2019 Q3	2018 Q3	2019 Jan-Sep	2018 Jan-Sep	2018 Helår
<b>Data per aktie</b>					
Periodens resultat per aktie, SEK	0,37	0,19	1,05	0,73	1,09
Periodens resultat per aktie efter utspädning, SEK	0,37	0,19	1,05	0,73	1,09
Eget kapital per aktie, SEK	7,25	6,27	7,25	6,27	6,62
Eget kapital per aktie efter utspädning, SEK	7,09	6,20	7,09	6,20	6,62
Soliditet, %	77	79	77	79	82
Antal aktier, tusental	44 098	44 098	44 098	44 098	44 098
Genomsnittligt antal utestående aktier, tusental	44 098	44 098	44 098	44 098	44 098
Genomsnittligt antal utestående aktier efter utspädning, tusental	45 121	44 598	44 790	44 334	44 554
Aktiekurs vid periodens slut, SEK	74,20	60,80	74,20	60,80	56,90

# Koncernens rapport över finansiell ställning i sammandrag

MSEK

<b>Tillgångar</b>	<b>Not</b>	<b>2019-09-30</b>	<b>2018-09-30</b>	<b>2018-12-31</b>
Aktiverade utvecklingskostnader		80,5	41,4	49,7
Inventarier		3,5	4,0	4,4
Nyttjanderätt leasingavtal	4	26,4	-	-
Lämnade hyresdepositioner		1,9	1,7	1,7
Uppskjuten skattefordran	3	5,2	19,2	15,6
Varulager		104,6	90,6	101,3
Kundfordringar		73,8	78,8	104,6
Övriga kortfristiga fordringar		18,5	19,2	16,2
Likvida medel		101,4	97,1	62,2
<b>Summa tillgångar</b>		<b>415,7</b>	<b>352,1</b>	<b>355,7</b>

## Eget kapital och skulder

Eget kapital		319,9	276,6	292,0
Leasingskulder	4	27,7	-	-
Leverantörsskulder		30,4	44,9	39,6
Övriga kortfristiga skulder		37,8	30,6	24,1
<b>Summa eget kapital och skulder</b>		<b>415,7</b>	<b>352,1</b>	<b>355,7</b>

## Förändringar i koncernens eget kapital i sammandrag

	<b>2019 Jan-Sep</b>	<b>2018 Jan-Sep</b>	<b>2018 Helår</b>
Ingående balans	292,0	259,9	259,9
Personaloptionsprogram	1,0	0,3	0,5
Utdelning	-30,9	-26,5	-26,5
Totalresultat	57,7	42,8	58,1
<b>Utgående balans</b>	<b>319,9</b>	<b>276,6</b>	<b>292,0</b>

## Koncernens rapport över kassaflöde i sammandrag

MSEK	2019 Q3	2018 Q3	2019 Jan-Sep	2018 Jan-Sep	2018 Helår
<b>Den löpande verksamheten</b>					
Resultat före skatt	21,9	11,6	62,0	43,0	64,2
Justeringar för poster som ej ingår i kassaflödet	-0,5	-1,4	3,3	2,1	2,0
Betalda inkomstskatter	-0,4	-0,2	-1,9	-4,7	-4,8
<b>Kassaflöde från den löpande verksamheten före förändringar i rörelsekapital</b>	<b>21,0</b>	<b>10,0</b>	<b>63,3</b>	<b>40,5</b>	<b>61,4</b>
Förändringar av varulager	17,8	-20,8	1,8	-52,3	-63,3
Förändringar av rörelsefordringar	1,2	-16,6	34,7	42,9	19,7
Förändringar av rörelseskulder	-1,0	-3,7	-0,1	-9,2	-20,8
<i>Kassaflöde från förändringar i rörelsekapital</i>	<i>18,0</i>	<i>-41,1</i>	<i>36,4</i>	<i>-18,6</i>	<i>-64,3</i>
<b>Kassaflöde från den löpande verksamheten</b>	<b>39,0</b>	<b>-31,2</b>	<b>99,8</b>	<b>21,9</b>	<b>-3,0</b>
<b>Investeringsverksamheten</b>					
Aktivering av utvecklingskostnader	-8,9	-5,6	-31,2	-14,3	-23,4
Förvärv av materiella anläggningstillgångar	-0,3	-0,2	-0,5	-0,6	-1,6
Förvärv av finansiella tillgångar	0,0	0,0	-0,1	-0,1	-0,1
<b>Kassaflöde från investeringsverksamheten</b>	<b>-9,2</b>	<b>-5,8</b>	<b>-31,8</b>	<b>-15,1</b>	<b>-25,1</b>
<b>Finansieringsverksamheten</b>					
Minskning av leasingskuld	-0,3	-	-1,5	-	-
Utbetald utdelning	-	-	-30,9	-26,5	-26,5
<b>Kassaflöde från finansieringsverksamheten</b>	<b>-0,3</b>	<b>-</b>	<b>-32,4</b>	<b>-26,5</b>	<b>-26,5</b>
<b>PERIODENS KASSAFLÖDE</b>	<b>29,4</b>	<b>-37,0</b>	<b>35,5</b>	<b>-19,6</b>	<b>-54,6</b>
Likvida medel vid periodens början	69,3	134,6	62,2	113,2	113,2
Omräkningsdifferens i likvida medel	2,6	-0,5	3,7	3,6	3,6
Likvida medel vid periodens slut	101,4	97,1	101,4	97,1	62,2

## Moderbolagets resultaträkning i sammandrag

MSEK	2019 Q3	2018 Q3	2019 Jan-Sep	2018 Jan-Sep	2018 Helår
Intäkter	0,0	0,0	0,0	0,0	0,1
Rörelsekostnader	-2,0	-1,7	-5,6	-6,1	-7,6
<b>Rörelseresultat</b>	<b>-2,0</b>	<b>-1,7</b>	<b>-5,5</b>	<b>-6,0</b>	<b>-7,6</b>
Finansiella poster netto**	0,3	-0,2	1,7	1,4	1,4
<b>Resultat före skatt</b>	<b>-1,7</b>	<b>-1,9</b>	<b>-3,9</b>	<b>-4,7</b>	<b>-6,1</b>
Inkomstskatt	-	-	-	-	-
<b>Periodens resultat</b>	<b>-1,7</b>	<b>-1,9</b>	<b>-3,9</b>	<b>-4,7</b>	<b>-6,1</b>
**Varav utdelning från dotterföretag	-	-	-	-	-

## Moderbolagets balansräkning i sammandrag

MSEK	2019-09-30	2018-09-30	2018-12-31
<b>Tillgångar</b>			
Andelar i koncernföretag	84,9	83,7	83,9
Fordringar hos koncernföretag	20,1	5,1	45,0
Övriga kortfristiga fordringar	0,6	0,9	0,7
Kassa och bank	16,1	66,8	25,6
<b>Summa tillgångar</b>	<b>121,7</b>	<b>156,5</b>	<b>155,2</b>
<b>Eget kapital och skulder</b>			
Bundet eget kapital	65,7	65,7	65,7
Fritt eget kapital	51,4	86,4	85,1
Leverantörsskulder	0,3	0,1	0,3
Skulder till koncernföretag	2,7	2,8	2,8
Övriga kortfristiga skulder	1,6	1,5	1,4
<b>Summa eget kapital och skulder</b>	<b>121,7</b>	<b>156,5</b>	<b>155,2</b>
<b>Förändringar i moderbolagets eget kapital</b>	<b>2019 Jan-Sep</b>	<b>2018 Jan-Sep</b>	<b>2018 Helår</b>
Ingående balans	150,8	182,9	182,9
Personaloptionsprogram	1,0	0,3	0,5
Utdelning	-30,9	-26,5	-26,5
Periodens resultat**	-3,9	-4,7	-6,1
<b>Utgående balans</b>	<b>117,1</b>	<b>152,1</b>	<b>150,8</b>
**Varav utdelning från dotterföretag	-	-	-

## Noter

### Not 1. Redovisnings- och värderingsprinciper

Delårsrapporten för koncernen har upprättats i enlighet med IAS 34, RFR 1, Kompletterande redovisningsregler för koncerner samt Årsredovisningslagen. Moderbolagets redovisning är upprättad i enlighet med RFR 2, Redovisning för juridiska personer samt Årsredovisningslagen. De redovisningsprinciper som tillämpas överensstämmer med de som redogörs för i INVISIOs årsredovisning 2018.

#### Nya standarder

Den 1 januari 2019 trädde en ny standard i kraft: IFRS 16 Leasing. Implementeringen av den nya standarden har fått påverkan på koncernens finansiella rapporter, se not 4.

### Not 2. Intäkter per geografiskt område

	2019	2018	2019	2018	2018
	Q3	Q3	Jan-Sep	Jan-Sep	Helår
MSEK					
Sverige	2,3	1,3	8,1	5,2	6,7
Europa	22,7	14,1	40,9	105,6	174,5
Nordamerika	78,6	63,1	251,7	140,8	164,5
Övriga världen	5,6	2,5	12,6	7,3	8,8
<b>Summa</b>	<b>109,2</b>	<b>80,9</b>	<b>313,3</b>	<b>258,8</b>	<b>354,5</b>

### Not 3. Skatt

Den uppskjutna skattefordran i balansräkningen uppgår till 5,2 MSEK nettoredovisat, varav 21,2 MSEK är hänförligt till underskottsavdrag i det danska dotterbolaget. Uppskjutna skattefordringar som hänförs till underskottsavdrag redovisas i den utsträckning det är sannolikt att avdragen kan avräknas mot över-skott vid framtida beskattning. En enskild bedömning görs av varje bolag med hänsyn till historisk resultatutveckling och möjligheter att utnyttja underskottsavdragen. Dansk lagstiftning begränsar beloppsmässigt det årliga utnyttjandet av underskottsavdrag, vilket innebär att det danska dotterbolaget kommer att betala skatt för 2019. Koncernens totala underskottsavdrag per 30 september 2019 var 208,8 MSEK, varav 96,5 MSEK är aktiverade. Resterande ej utnyttjade underskottsavdrag uppgick till 112,3 MSEK och hänförs till övriga bolag och kan i dagsläget inte aktiveras. Samtliga underskottsavdrag har obegränsad livslängd.

### Not 4. Leasing

I januari 2016 publicerade IASB en ny leasingstandard som ersätter IAS 17 Leasingavtal samt tillhörande tolkningar IFRIC 4, SIC-15 och SIC-27. Standarden kräver att tillgångar och skulder hänförliga till alla leasingavtal, med några undantag, redovisas i balansräkningen. Denna redovisning baseras på synsättet att leasetagaren har en rättighet att använda en tillgång under en specifik tidsperiod och samtidigt en skyldighet att betala för denna rättighet. Redovisningen för leasegivaren kommer i allt väsentligt att vara oförändrad. Standarden antogs av EU i oktober 2017 och är tillämplig för räkenskapsår som påbörjades den 1 januari 2019 eller senare. Förtida tillämpning är tillåten, men har ej tillämpats av INVISIO. Redovisningsprinciper för leasing från och med 1 januari 2019 redogörs för i INVISIOs årsredovisning 2018, not 1, sid 54.

#### Påverkan vid övergång

INVISIO tillämpar från och med 1 januari 2019 IFRS 16 Leasingavtal. Koncernen har tillämpat förenklad övergångsmetod (modifierad retroaktiv ansats) vilket innebär att jämförelsesiffrorna inte räknas om. Implementeringen har påverkat INVISIOs balansomslutning med en ökning på 29,2 MSEK, främst till följd av koncernens kontorshyreskontrakt. Eget kapital påverkas ej på grund av vald övergångsmetod.

#### Effekter på tillgångar, skulder och eget kapital, 2019-01-01

	IAS 17, Omräkning	IFRS 16,
	2019-01-01	till IFRS 16
		2019-01-01
MSEK		
<b>Tillgångar</b>		
Nyttjanderätt leasingavtal	-	29,2
<b>Summa effekt</b>	<b>0,0</b>	<b>29,2</b>
<b>Eget kapital och skulder</b>		
Leasingskuld	-	29,2
<b>Summa effekt</b>	<b>0,0</b>	<b>29,2</b>

Vid fastställandet av leasingskulden i öppningsbalansen per 1 januari 2019 har INVISIO använt en marginell låneränta om 1,5 procent för hyreslokaler samt 3,0 procent för övriga tillgångar. Koncernen har valt att tillämpa två undantag enligt IFRS 16 och därför exkluderat leasingkontrakt där den underliggande tillgången är av mindre värde (5 000 USD eller lägre) samt exkluderat leasingavtal där leasingperioden är 12 månader eller kortare. Uppskattningar och bedömningar vid fastställandet av leasingskulden framgår i INVISIOs årsredovisning 2018, not 1, sid 51.

Implementeringen av standarden medför att leasingavgifterna istället redovisas som avskrivningar och räntekostnader, vilket främst förbättrar EBITDA. Även resultatet påverkas för enskilda perioder, då räntedelen är högre i leasingperiodens början. Avskrivningen är dock linjär och vid leasingperiodens slut är resultatet opåverkat i jämförelse med tidigare tillämpad standard. På nästa sida presenteras den effekt IFRS 16 har haft under perioden på koncernens tillgångar, skulder och eget kapital samt resultat.



**Not 4. Leasing, forts.****Förändring av tillgångar, skulder och eget kapital, IFRS 16**

MSEK	2019-01-01	Förändring	2019-09-30
<b>Tillgångar</b>			
Nyttjanderätt leasingavtal	29,2	-2,9	26,4
<b>Summa förändring</b>	<b>29,2</b>	<b>-2,9</b>	<b>26,4</b>
<b>Eget kapital och skulder</b>			
Eget kapital	-	-1,3	-1,3
Leasingskuld	29,2	-1,5	27,7
<b>Summa förändring</b>	<b>29,2</b>	<b>-2,9</b>	<b>26,4</b>

**Effekter på periodens resultat Jan-Sep 2019**

MSEK	2019		2019 Jan-Sep
	Jan-Sep exkl. IFRS 16	Omräkning till IFRS 16	
<b>Bruttovinst</b>	<b>190,2</b>	-	<b>190,2</b>
Rörelsekostnader, exkl. avskrivning	-127,1	3,5	-123,6
Avskrivningar	-4,4	-3,2	-7,5
<b>Rörelseresultat</b>	<b>58,7</b>	<b>0,4</b>	<b>59,0</b>
Finansiella poster netto	4,6	-1,7	2,9
<b>Resultat före skatt</b>	<b>63,3</b>	<b>-1,3</b>	<b>62,0</b>

**Effekter på periodens kassaflöde Jan-Sep 2019**

MSEK	2019		2019 Jan-Sep
	Jan-Sep exkl. IFRS 16	Omräkning till IFRS 16	
<b>Den löpande verksamheten</b>			
Resultat före skatt	63,3	-1,3	62,0
<i>Justeringar för poster som ej ingår i kassaflödet:</i>			
- Avskrivningar	4,4	3,2	7,5
- Övriga poster	-6,2	-	-6,2
Kassaflöde från förändringar i rörelsekapital	36,4	-	36,4
<b>Kassaflöde från den löpande verksamheten</b>	<b>97,9</b>	<b>1,8</b>	<b>99,8</b>
Förvärv av materiella anläggningstillgångar	-0,3	-0,3	-0,5
Övriga poster i investeringsverksamheten	-31,3	-	-31,3
<b>Kassaflöde från investeringsverksamheten</b>	<b>-31,6</b>	<b>-0,3</b>	<b>-31,8</b>
<b>Finansieringsverksamheten</b>			
Minskning av leasingskuld	-	-1,5	-1,5
Utbetald utdelning	-30,9	-	-30,9
<b>Kassaflöde från finansieringsverksamheten</b>	<b>-30,9</b>	<b>-1,5</b>	<b>-32,4</b>
<b>PERIODENS KASSAFLÖDE</b>	<b>35,5</b>	<b>-</b>	<b>35,5</b>

**Effekter på utvalda nyckeltal Jan-Sep 2019**

MSEK	2019		2019 Jan-Sep
	Jan-Sep exkl. IFRS 16	Omräkning till IFRS 16	
EBITDA	63,0	3,5	66,6
Rörelseresultat	58,7	0,4	59,0
Rörelsemarginal, %	18,7	0,1	18,8
Periodens resultat	47,5	-1,3	46,2
Periodens resultat per aktie, SEK	1,08	-0,03	1,05

# Finansiella nyckeltal, alternativa nyckeltal och andra definitioner

I INVISIOs finansiella rapporter ingår både finansiella nyckeltal som specificeras i gällande regler för finansiell rapportering, alternativa nyckeltal enligt ESMA:s definition och andra nyckeltal relaterade till verksamheten. De alternativa nyckeltalen betraktas som relevanta för en investerare som bättre vill förstå bolagets resultat och finansiella ställning. Definitioner samt avstämning av de alternativa nyckeltal som ej är direkt avstämningsbara mot de finansiella rapporterna återfinns nedan. Avstämningen sker mot närmsta jämförbara finansiella IFRS-mått.

## Bruttomarginal

Bruttovinst genom totala intäkter i procent.

## Rörelsemarginal

Rörelseresultat genom totala intäkter i procent.

## Vinstmarginal

Periodens resultat genom totala intäkter i procent.

## EBITDA

Rörelseresultat före avskrivningar och nedskrivningar.

## EBIT (Rörelseresultat)

Rörelseresultat efter avskrivningar och nedskrivningar. INVISIO definierar EBIT på samma sätt som nyckeltalet Rörelseresultat.

## Rörelsekostnader

Försäljnings- och marknadsföringskostnader, Administrationskostnader och Utvecklingskostnader.

## Finansiella poster netto

Finansiella intäkter reducerat med Finansiella kostnader.

## Soliditet

Eget kapital dividerat med totala tillgångar (balansomslutning).

## Antal aktier

Antal utestående aktier vid periodens slut.

## Antal aktier efter utspädning

Antal utestående aktier vid perioden slut med tillägg för aktier som tillkommer om samtliga potentiella aktier, som ger upphov till utspädning, konverteras till aktier. Endast de

optionsprogram vars emissionskurs understiger periodens genomsnittliga börskurs kan leda till en utspädningseffekt.

## Genomsnittligt antal utestående aktier

Vägt genomsnitt av antalet utestående aktier under perioden.

## Genomsnittligt antal utestående aktier efter utspädning

Vägt genomsnitt av antalet utestående aktier under perioden med tillägg för ett vägt antal aktier som tillkommer om samtliga potentiella aktie, som ger upphov till utspädning, konverteras till aktier. Endast de optionsprogram vars emissionskurs understiger periodens genomsnittliga börskurs kan leda till en utspädningseffekt.

## Resultat per aktie

Årets resultat genom genomsnittligt antal utestående aktier.

## Resultat per aktie efter utspädning

Årets resultat genom genomsnittligt antal utestående aktier efter utspädning.

## Eget kapital per aktie

Eget kapital genom antal utestående aktier justerat för ej registrerade emissioner.

## Eget kapital per aktie efter utspädning

Eget kapital genom antal utestående aktier efter utspädning.

## Antal anställda vid periodens slut

Antal anställda vid periodens sista månads löneutbetalningstillfälle.

## Avstämning av alternativa nyckeltal

MSEK		2019	2018	2019	2018	2018
		Q3	Q3	Jan-Sep	Jan-Sep	Helår
A	Bruttovinst	62,3	47,0	190,2	152,4	199,7
B	Rörelsekostnader	43,6	35,4	131,1	109,5	136,3
<b>A-B</b>	<b>EBIT (Rörelseresultat)</b>	<b>18,8</b>	<b>11,6</b>	<b>59,0</b>	<b>42,9</b>	<b>63,5</b>
A	EBIT (Rörelseresultat)	18,8	11,6	59,0	42,9	63,5
B	Av- och nedskrivningar, immateriella och materiella tillgångar	2,5	1,1	7,5	3,2	4,3
<b>A+B</b>	<b>EBITDA</b>	<b>21,3</b>	<b>12,7</b>	<b>66,6</b>	<b>46,1</b>	<b>67,7</b>

MSEK		2019-09-30	2018-09-30	2018-12-31
A	Eget kapital	319,9	276,6	292,0
B	Antal aktier, tusental	44 098	44 098	44 098
<b>A/B</b>	<b>Eget kapital per aktie, SEK</b>	<b>7,25</b>	<b>6,27</b>	<b>6,62</b>
A	Eget kapital	319,9	276,6	292,0
B	Antal aktier efter utspädning, tusental	45 121	44 598	44 098
<b>A/B</b>	<b>Eget kapital per aktie efter utspädning, SEK</b>	<b>7,09</b>	<b>6,20</b>	<b>6,62</b>

## Översikt – åtta senaste kvartalen

	2017	2018	2018	2018	2018	2019	2019	2019
MSEK	Q4	Q1	Q2	Q3	Q4	Q1	Q2	Q3
Intäkter	118,1	84,2	93,8	80,9	95,6	66,8	137,2	109,2
Kostnader för sålda varor	-47,0	-34,0	-38,5	-33,9	-48,3	-26,2	-50,1	-46,9
<b>Bruttovinst</b>	<b>71,1</b>	<b>50,1</b>	<b>55,3</b>	<b>47,0</b>	<b>47,4</b>	<b>40,7</b>	<b>87,2</b>	<b>62,3</b>
Rörelsekostnader	-43,8	-31,6	-42,4	-35,4	-26,8	-39,2	-48,4	-43,6
<b>Rörelseresultat</b>	<b>27,3</b>	<b>18,5</b>	<b>12,8</b>	<b>11,6</b>	<b>20,6</b>	<b>1,5</b>	<b>38,8</b>	<b>18,8</b>
Finansiella poster netto	-2,4	-0,5	0,6	0,0	0,5	1,1	-1,3	3,2
<b>Resultat före skatt</b>	<b>24,9</b>	<b>18,0</b>	<b>13,4</b>	<b>11,6</b>	<b>21,1</b>	<b>2,6</b>	<b>37,5</b>	<b>21,9</b>
Skatt på periodens resultat	-10,0	-4,2	-3,5	-3,1	-5,1	-1,1	-9,0	-5,7
<b>Periodens resultat</b>	<b>15,0</b>	<b>13,8</b>	<b>9,9</b>	<b>8,4</b>	<b>16,0</b>	<b>1,5</b>	<b>28,5</b>	<b>16,2</b>
Kassaflöde från den löpande verksamheten	13,7	4,2	11,9	-31,2	-24,9	8,0	52,8	39,0
Bruttomarginal, %	60,2	59,6	58,9	58,1	49,5	60,9	63,5	57,1
Rörelsemarginal, %	23,1	22,0	13,7	14,3	21,5	2,2	28,2	17,2
Vinstmarginal, %	12,7	16,5	10,6	10,4	16,7	2,3	20,8	14,9
Soliditet, %	76	82	77	79	82	77	76	77
Periodens resultat per aktie, SEK*	0,34	0,31	0,23	0,19	0,36	0,03	0,65	0,37
Eget kapital per aktie, SEK*	5,89	6,38	6,14	6,27	6,62	6,74	6,76	7,25

\* Före utspädning